

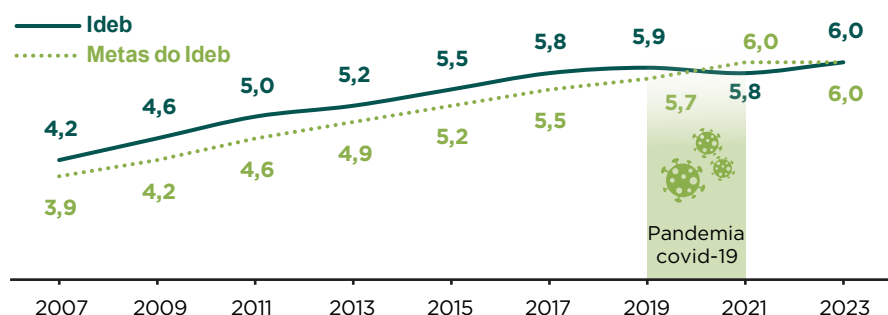
META 7 QUALIDADE DA EDUCAÇÃO BÁSICA

Fomentar a qualidade da educação básica em todas as etapas e modalidades, com melhoria do fluxo escolar e da aprendizagem, de modo a atingir as seguintes médias nacionais para o Ideb:

Nível de ensino	2015	2017	2019	2021
Anos iniciais do ensino fundamental	5,2	5,5	5,7	6,0
Anos finais do ensino fundamental	4,7	5,0	5,2	5,5
Ensino médio	4,3	4,7	5,0	5,2

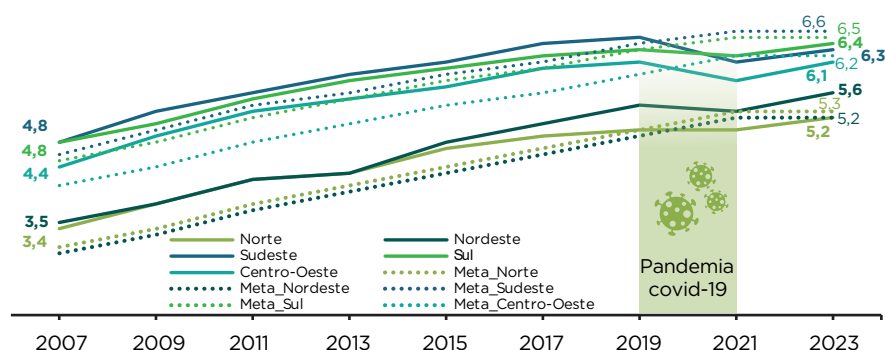
INDICADOR 7A

Ideb dos anos iniciais do Ensino Fundamental no Brasil



Fonte: Elaborado pela Direção/Inep com base em dados do Ideb/Inep (2007-2023).

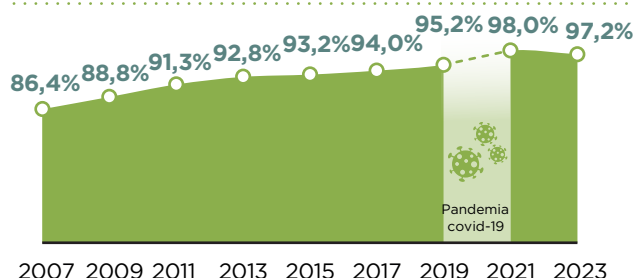
Ideb e projeções do Ideb - Grande região - Brasil - 2007-2023



Fonte: Elaborado pela Direção/Inep com base em dados do Ideb/Inep (2007-2023).

- Nas grandes regiões, também se observam trajetórias crescentes até 2019, com decréscimo em 2021, com exceção do Norte, e aumento em 2023.
- A região Nordeste apresenta o maior crescimento no Ideb dos anos iniciais do EF (1,3 p.p.) no período, seguido pela região Norte (0,9 p.p.).

Taxa de aprovação - Brasil - 2007-2023

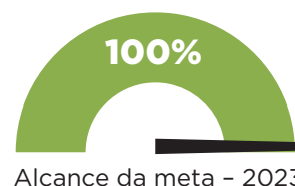


Fonte: Elaborado pela Direção/Inep com base em dados do Ideb/Inep (2007-2023).

Proficiência média padronizada - Brasil - 2007-2023



Fonte: Elaborado pela Direção/Inep com base em dados do Ideb/Inep (2007-2023).

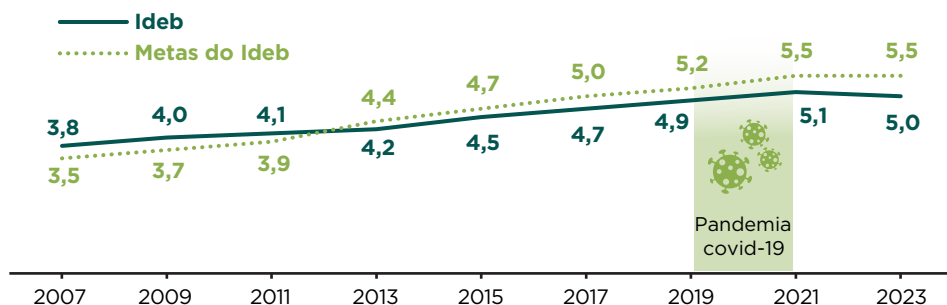


O Ideb dos anos iniciais do EF apresenta trajetória crescente até 2019, superando as metas intermediárias fixadas no PNE, registra queda em 2021 - em parte devido à pandemia de covid-19 - e se recupera em 2023, quando atinge a meta fixada no PNE (6,0).

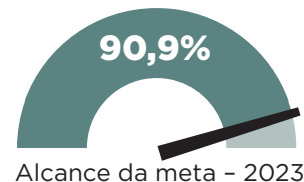
- Houve um crescimento contínuo da taxa de aprovação dos anos iniciais do EF até 2021, com leve declínio em 2023 (97,2%).
- As médias de proficiência dos alunos do 5º ano do EF em Língua Portuguesa e em Matemática apresentaram tendência crescente até 2019, declinaram em 2021 e retomaram o crescimento em 2023, sem, entretanto, alcançar o patamar registrado em 2019, antes da pandemia.

INDICADOR 7B

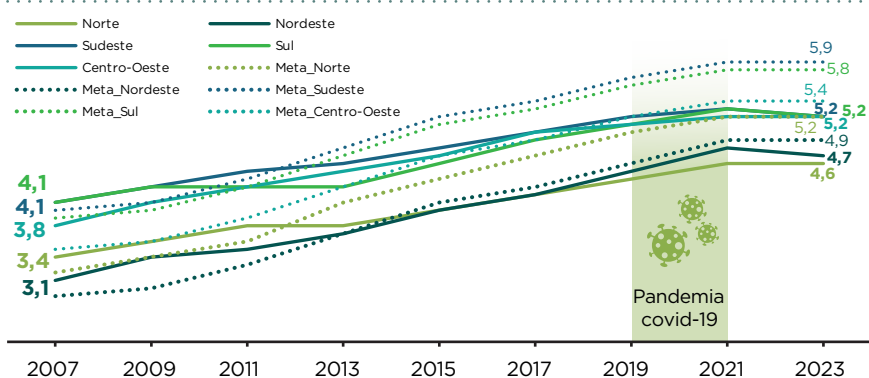
Ideb dos anos finais do Ensino Fundamental no Brasil



Fonte: Elaborado pela Direção/Inep com base em dados do Ideb/Inep (2007-2023).



Ideb e projeções do Ideb - Grande região - Brasil - 2007-2023

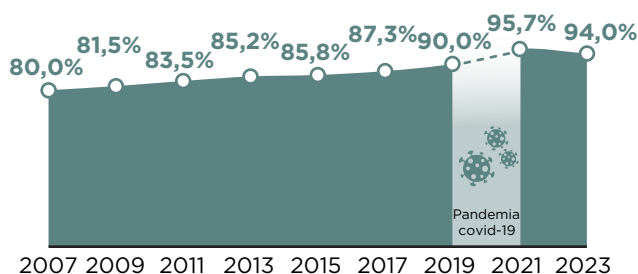


Fonte: Elaborado pela Direção/Inep com base em dados do Ideb/Inep (2007-2023).

O Ideb dos anos finais do EF foi crescente no período 2007 a 2021 e declinou em 2023, não atingindo, desde 2013, as metas fixadas no PNE.

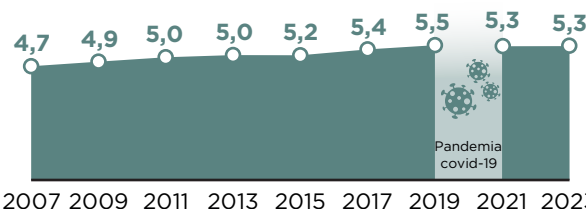
- Todas as regiões apresentaram crescimento do Ideb dos anos finais do EF até 2021, seguido de queda em 2023 nas regiões Nordeste, Sudeste e Sul. Nenhuma atinge a projeção fixada no PNE para 2023. As regiões que apresentaram o maior crescimento no período do PNE foram o Nordeste (1,0 p.) e o Sul (0,9 p.).
- Nenhuma região atingiu suas metas em 2023. Nordeste e Sul tiveram os maiores crescimentos no período do PNE.

Taxa de aprovação - Brasil - 2007-2023



Fonte: Elaborado pela Direção/Inep com base em dados do Ideb/Inep (2007-2023).

Proficiência média padronizada - Brasil - 2007-2023

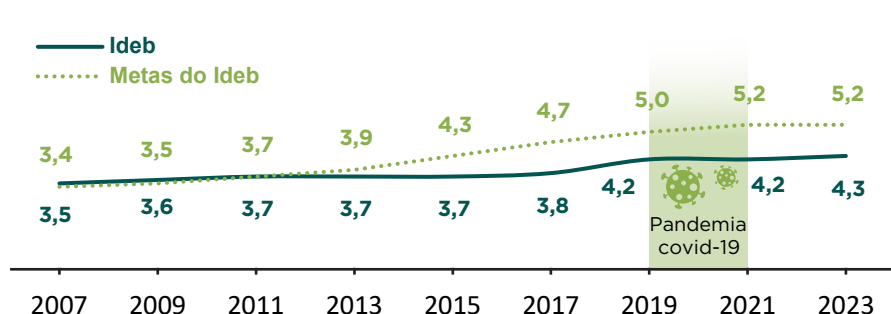


Fonte: Elaborado pela Direção/Inep com base em dados do Ideb/Inep (2007-2023).

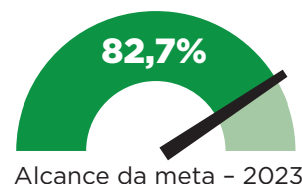
- A taxa de aprovação dos anos finais do EF apresentou aumento até 2021, quando registrou 95,7%, diminuindo, em 2023, para 94,0%.
- Quanto ao desempenho dos alunos do 9º ano do EF nas avaliações do Saeb, constata-se o aumento da proficiência média padronizada até 2019 (5,5) e redução para 5,3 em 2021 e 2023. A queda ocorreu nas duas áreas do conhecimento, Língua Portuguesa e Matemática, sendo mais acentuada em Matemática.

INDICADOR 7C

Ideb do Ensino Médio no Brasil

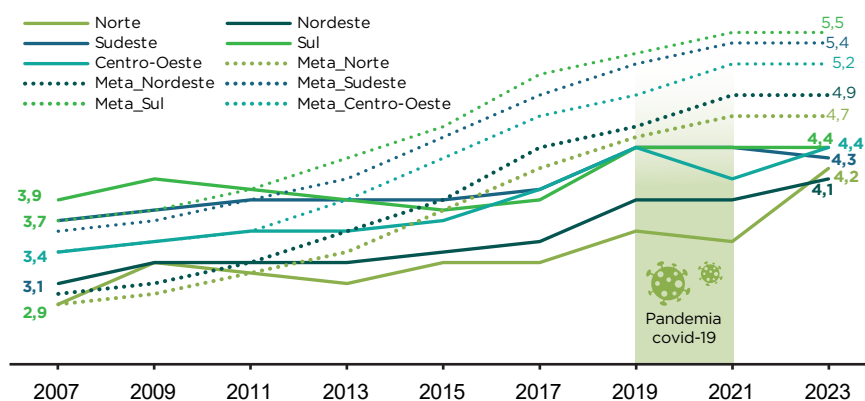


Fonte: Elaborado pela Direção/Inep com base em dados do Ideb/Inep (2007-2023).



O Ideb do EM demonstrou ter maior dificuldade de crescimento no decênio, permanecendo estagnado entre 2019 e 2021 (4,2) e aumentando para 4,3 em 2023, distante contudo da meta fixada no PNE (5,2).

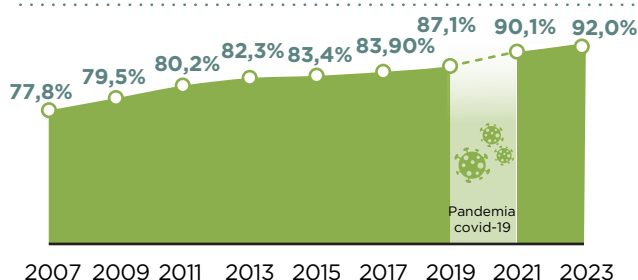
Ideb e projeções do Ideb - Grande região - Brasil - 2007-2023



Fonte: Elaborado pela Direção/Inep com base em dados do Ideb/Inep (2007-2023).

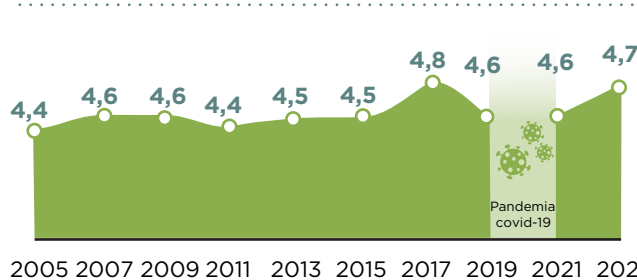
- > Observa-se o crescimento do Ideb do EM de 2007 a 2019 em todas as regiões, seguido de uma redução, em 2021, nas regiões Norte e Centro-Oeste, e estabilização nas regiões Nordeste, Sudeste e Sul. Em 2023, o Ideb volta a crescer nas regiões Norte, Nordeste e Centro-Oeste, fica estagnado no Sul e diminui no Sudeste.
- > A região que apresentou o maior crescimento do Ideb do EM no período do PNE é a região Norte (1,1 p.), seguida pelas regiões Nordeste e Centro-Oeste (0,8 p.).

Taxa de aprovação - Brasil - 2007-2023



Fonte: Elaborado pela Direção/Inep com base em dados do Ideb/Inep (2007-2023).

Proficiência média padronizada - Brasil - 2007-2023



Fonte: Elaborado pela Direção/Inep com base em dados do Ideb/Inep (2007-2023).

- > Houve um aumento na taxa de aprovação em 2023 (92,0%) e redução do desempenho dos alunos da 3ª série do EM nas avaliações do Saeb, em relação a 2019 (ano anterior à pandemia): de 4,8 em 2019 para 4,6 em 2021, refletindo um declínio das proficiências tanto em Matemática quanto em Língua Portuguesa.