

META

1

ACESSO A EDUCAÇÃO INFANTIL

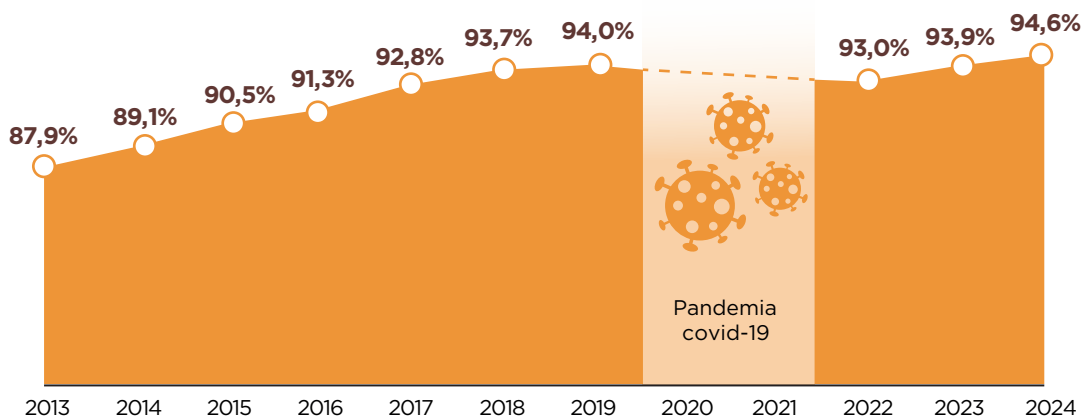
Universalizar, até 2016, a educação infantil na pré-escola para as crianças de 4 (quatro) a 5 (cinco) anos de idade e ampliar a oferta de educação infantil em creches de forma a atender, no mínimo, 50% (cinquenta por cento) das crianças de até 3 (três) anos até o final da vigência deste PNE.

INDICADOR

1A

Percentual da população de **4 a 5 anos** que frequenta a escola ou creche no Brasil

Meta 100%



Fonte: Elaborado pela Diretd/Inep com base em dados da Pnad contínua/IBGE (2016-2019/2022-2024).

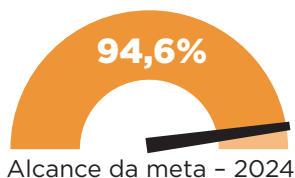
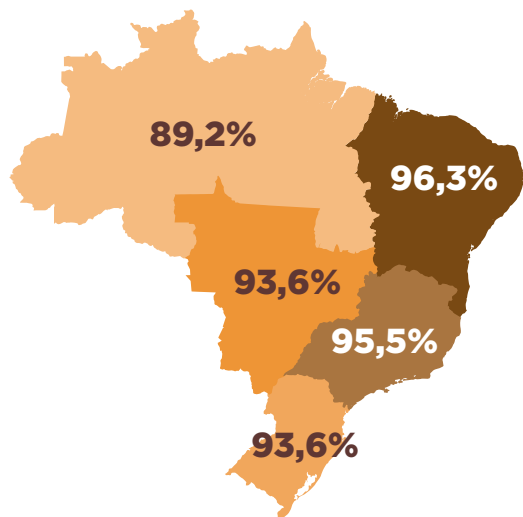


Crescimento de 2013 a 2024

↑ 6,6 p.p

5,8 milhões de crianças de 4 a 5 anos na escola.

Por região - 2024



Variação de 2013 a 2024

↑ 3,8 P.P. Nordeste **↑ 10,4 P.P.** Norte **↑ 13,2 P.P.** Sul **↑ 5,0 P.P.** Sudeste **↑ 11,1 P.P.** Centro-Oeste

DESIGUALDADES

Localização

● Urbana
● Rural



Renda domiciliar

● 20% mais pobres
● 20% mais ricos

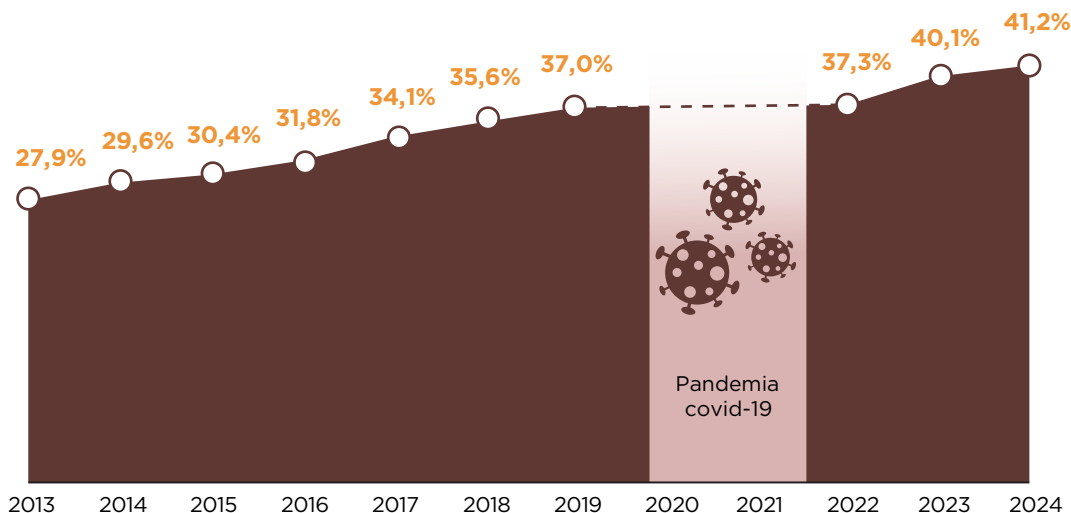


- > Redução significativa da desigualdade entre as zonas rural e urbana na cobertura escolar das crianças de 4 a 5 anos: de 6,7 p.p. de diferença em 2013 para 1,3 p.p. em 2024.
- > A maior desigualdade da cobertura escolar das crianças de 4 a 5 anos está relacionada à renda familiar: em 2024, os 20% mais ricos atingem uma cobertura de 97%, enquanto os 20% mais pobres, 93%.

INDICADOR 1B

Percentual da população de **0 a 3 anos** que frequenta a escola ou creche no Brasil

**Meta
50%**



Fonte: Elaborado pela Direção/Inep com base em dados da Pnad contínua/IBGE (2016-2019/2022-2024).



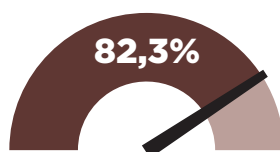
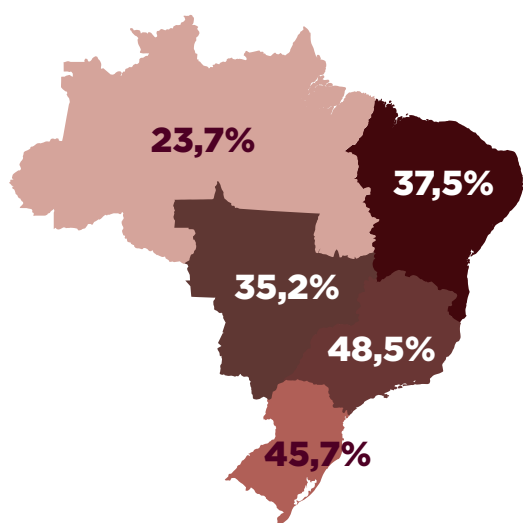
Crescimento de 2013 a 2024

↑ 13,3 p.p

Aumento de **1.504.208** crianças na creche.

4,8 milhões de crianças de 0 a 3 anos na escola.

Por região - 2024



Alcance da meta - 2024

Variação de 2013 a 2024

↑ 12,4 P.P. Nordeste
 ↑ 11,0 P.P. Norte
 ↑ 10,5 P.P. Sul
 ↑ 15,4 P.P. Sudeste
 ↑ 13,6 P.P. Centro-Oeste

DESIGUALDADES

Localização

● Urbana
 ● Rural

30,8% **13,0%** **43,8%** **25,2%**




2013

2024

Renda domiciliar

● 20% mais pobres
 ● 20% mais ricos

47,9% **18,0%** **60,1%** **30,6%**



2013

2024

- > Desigualdades regionais: em 2024, Sudeste e Sul apresentam taxas de cobertura mais altas, ao passo que Norte, Nordeste e Centro-Oeste mais baixas.
- > Persistência da desigualdade entre as zonas urbana e rural: a proporção de crianças de 0 a 3 anos que frequenta a escola/creche em 2024 nas áreas rurais é 18,6 p.p. menor do que a das áreas urbanas.
- > Enquanto os 20% mais pobres alcançaram 30,6% de cobertura na creche em 2024, os 20% mais ricos chegaram a 60,1%.