



Instituto Nacional
de Estudos e Pesquisas
Educacionais Anísio Teixeira

enem2020

enem2020
digital

enem
PPL

Enem 2020

Resultados edição impressa, digital e PPL

Brasília (DF) | 29/3/2021

MINISTÉRIO DA
EDUCAÇÃO



PÁTRIA AMADA
BRASIL
GOVERNO FEDERAL

1º Dia | 17 de janeiro de 2021

- Linguagens e suas tecnologias
- Ciências humanas e suas tecnologias
- Redação

2º Dia | 24 de janeiro de 2021

- Ciências da natureza e suas tecnologias
- Matemática e suas tecnologias

1º Dia | 31 de janeiro de 2021

- Linguagens e suas tecnologias
- Ciências humanas e suas tecnologias
- Redação

2º Dia | 7 de fevereiro de 2021

- Ciências da natureza e suas tecnologias
- Matemática e suas tecnologias

+ Reaplicação
+ Aplicação AM e RO*

1º Dia | 23 de fevereiro de 2021

- Linguagens e suas tecnologias
- Ciências humanas e suas tecnologias
- Redação

2º Dia | 24 de fevereiro de 2021

- Ciências da natureza e suas tecnologias
- Matemática e suas tecnologias

**Rolim de Moura e Espigão D'Oeste*

enem2020

1.689
Municípios

14.447
Locais de prova

201.380
Salas de prova

enem2020
digital

104
Municípios

1.028
Locais de prova

4.053
Laboratórios

enem
PPL

+ Reaplicação
+ Aplicação AM e RO*

1.503
Municípios

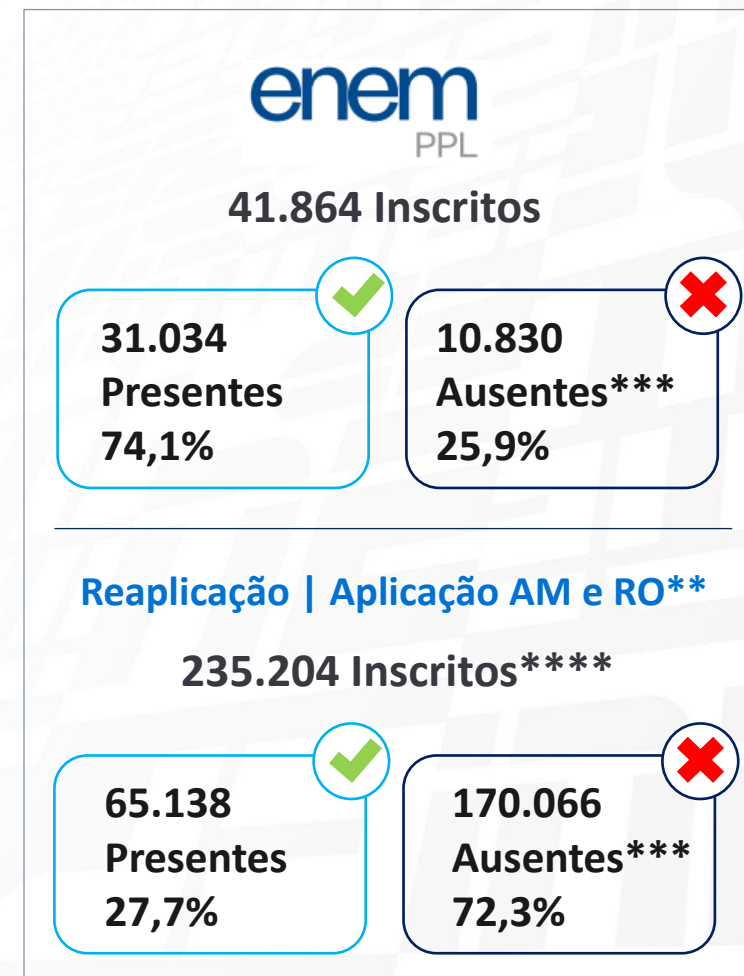
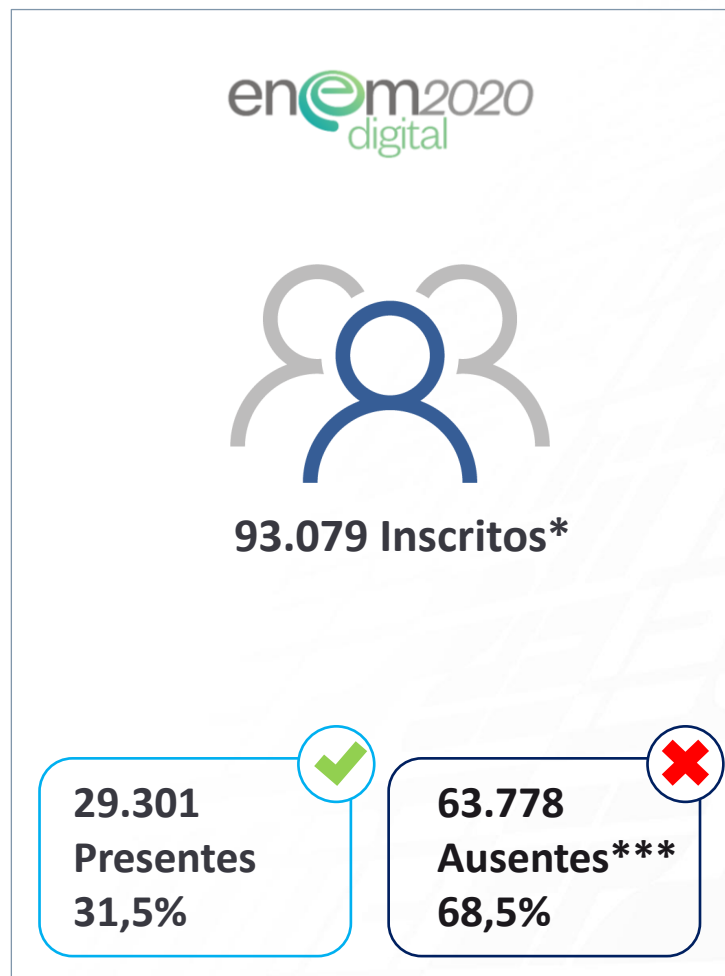
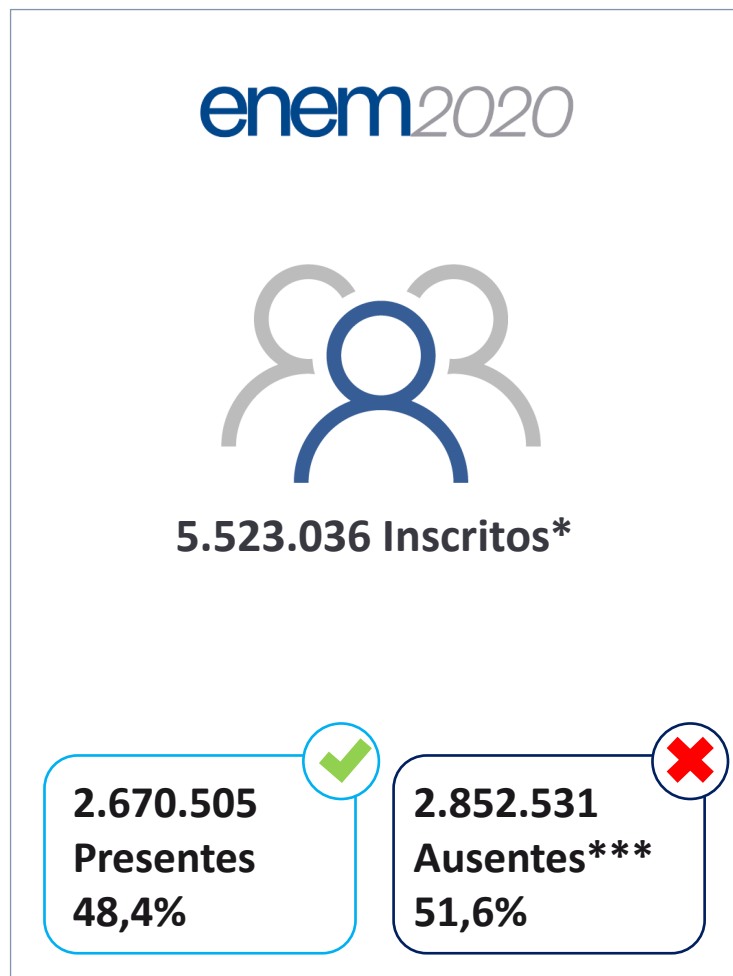
2.188
Locais de prova

13.568
Salas de prova

**Rolim de Moura e Espigão D'Oeste*



**A quantidade de ausentes corresponde àqueles que faltaram aos dois dias de prova.*



*No total de inscritos do Enem impresso e do Enem digital, não foram contabilizados o estado do Amazonas e os municípios de Rolim de Moura e Espigão D'Oeste, em Rondônia.

**O estado do Amazonas e os municípios de Rolim de Moura e Espigão D'Oeste, em Rondônia, participaram da reaplicação.

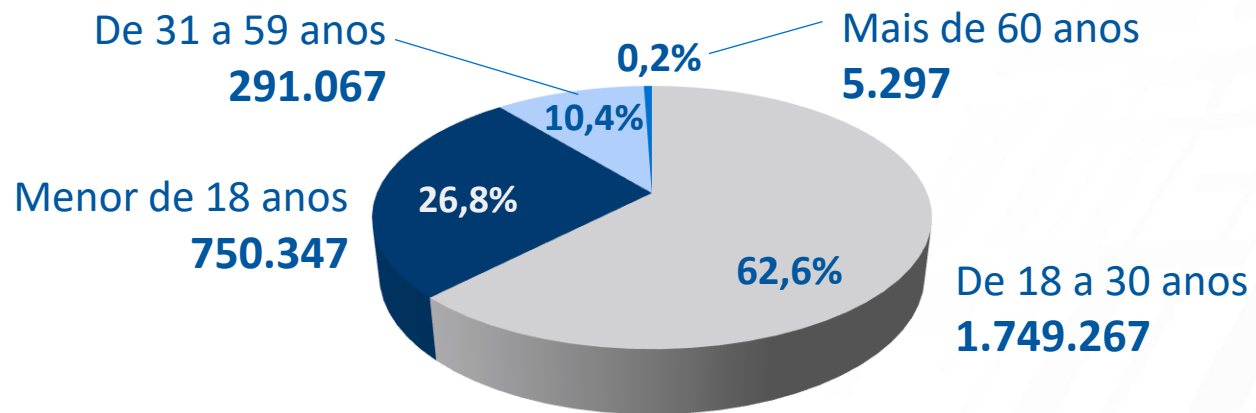
***A quantidade de ausentes corresponde àqueles que faltaram aos dois dias de prova.

****A reaplicação inclui 67.814 participantes que estavam inscritos no Enem regular e no Enem digital.

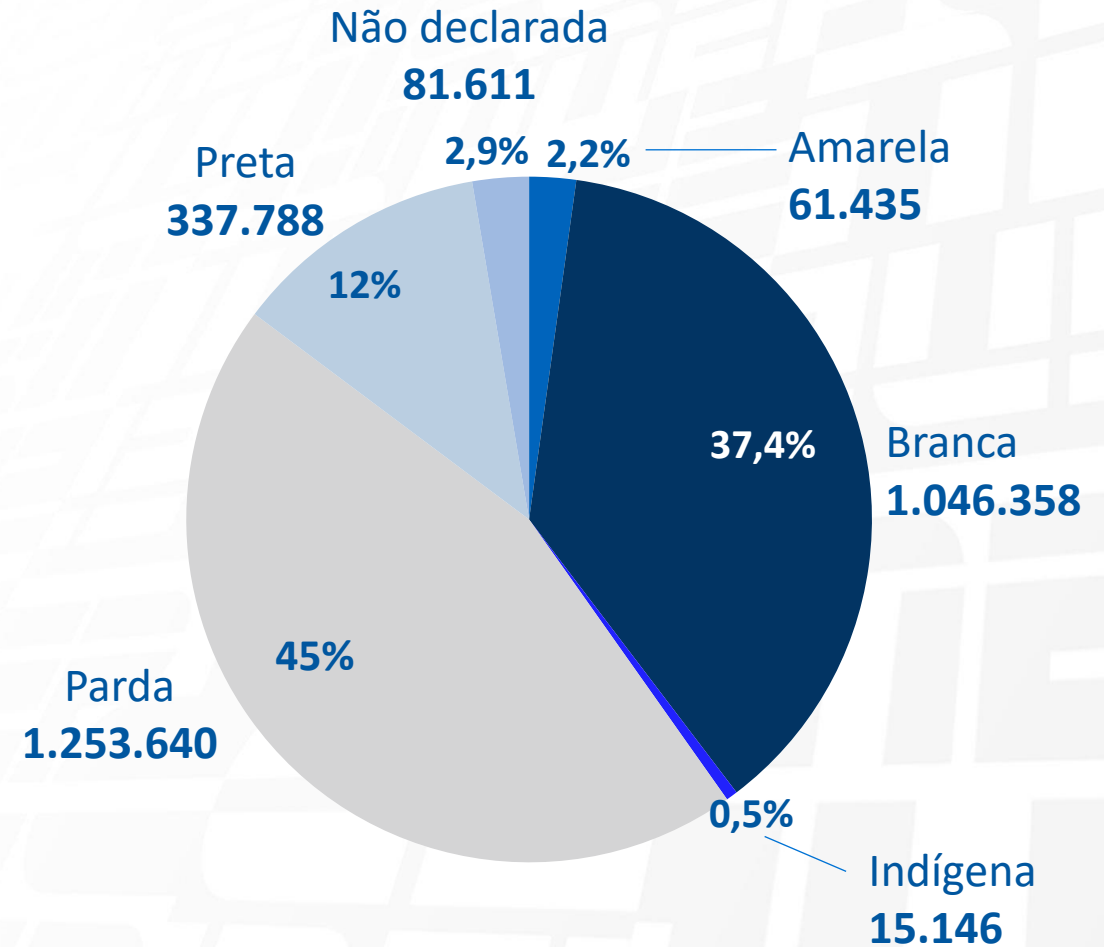
SEXO



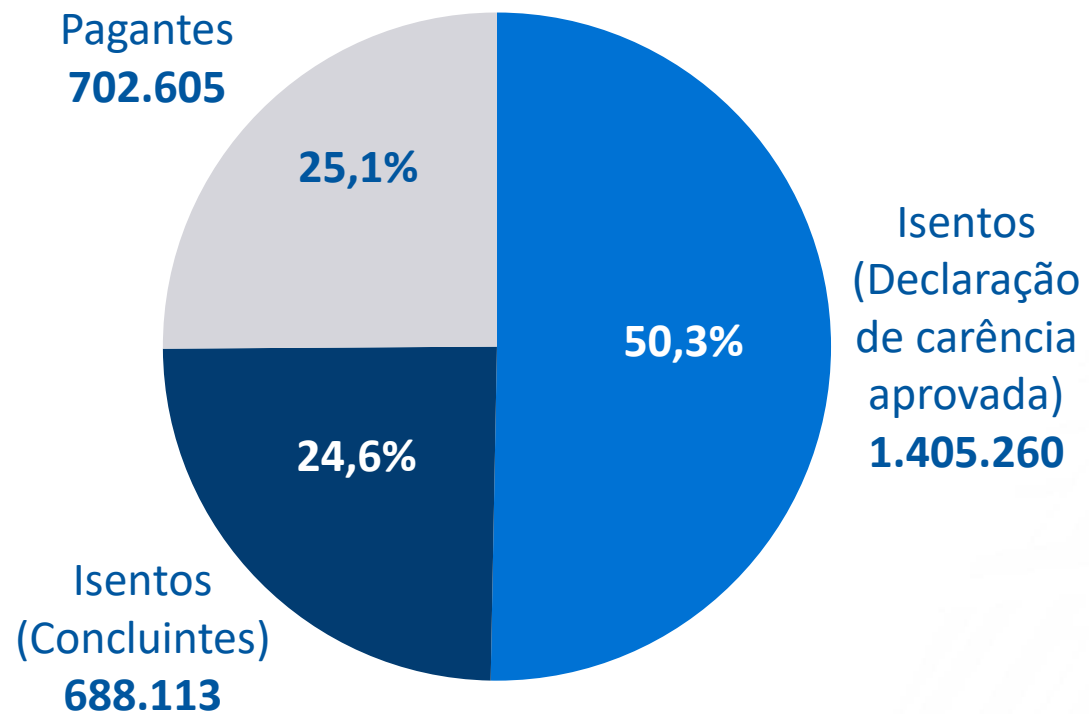
FAIXA ETÁRIA



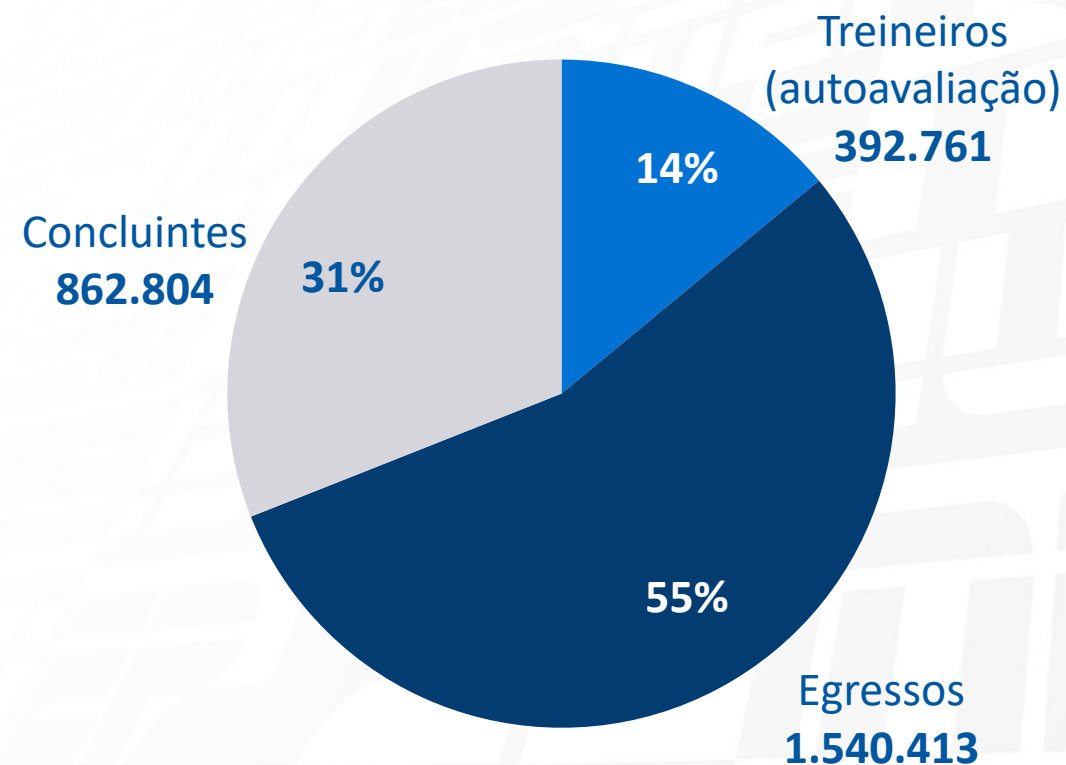
RAÇA/COR



SITUAÇÃO DA TAXA DE INSCRIÇÃO*



SITUAÇÃO DO ENSINO MÉDIO



*Detalhamento por tipo de isenção não inclui Enem PPL, pois não há pagamento de taxa para esses 22.636 participantes presentes.

Total
5.787



5.505 Enem impresso

141 Enem digital

16 Enem PPL

125 Reaplicação

	2019 Executado	2020 Estimado*
Aplicação	R\$ 386.500.172	R\$ 437.134.687
Serviços gráficos	R\$ 60.984.623	R\$ 38.278.899
Correios	R\$ 57.000.000	R\$ 77.233.389
Enem digital	-	R\$ 38.464.681
COVID-19	-	R\$ 64.029.420
Despesas administrativas	R\$ 45.978.205	R\$ 39.592.633
Total	R\$ 550.463.000	R\$ 694.733.709

*Os valores dos empenhos emitidos poderão sofrer alterações, conforme o pagamento das despesas variáveis.

Atendimentos especializados*

- Gestante
- Idoso
- Lactante
- Estudante em classe hospitalar
- Deficiência ou condição específica
 - Autismo
 - Baixa visão
 - Cegueira
 - Deficiência auditiva
 - Deficiência física
 - Deficiência intelectual (mental)
 - Déficit de atenção
 - Discalculia
 - Dislexia
 - Surdez
 - Surdocegueira
 - Visão monocular

50.688



70.702

Recursos de acessibilidade

- Apoio para pernas e pés
- Auxílio para leitura
- Auxílio para transcrição
- Guia-intérprete
- Leitor de tela
- Leitura labial
- Mesa e cadeira sem braços
- Mesa para cadeira de rodas
- Prova ampliada
- Prova em braile
- Prova superampliada
- Sala de fácil acesso
- Tempo adicional
- Tradutor-intérprete de Libras
- Videoprova em Libras

381

Tratamento pelo nome social

*No projeto piloto do Enem digital em 2020 não foi ofertado atendimento especializado.

Redação

588,74
Proficiência
média

28

Participantes obtiveram
a nota máxima

87.567
(3,22%)

zeraram a redação por:

- Fuga ao tema - 0,93%
- Cópia do texto motivador - 0,46%
- Texto insuficiente - 0,19%
- Não atendimento ao tipo textual - 0,17%
- Parte desconectada - 0,17%
- Redações em branco - 1,12%
- Outros motivos - 0,17%

463,75

Proficiência média dos participantes surdos que optaram por videoprova traduzida em Libras

451,23

Proficiência média dos participantes surdos que optaram por intérprete de Libras

Linguagens, códigos e suas tecnologias

523,98

Proficiência média

801,1

Proficiência máxima

288,7

Proficiência mínima

394,03

Proficiência média dos participantes surdos que optaram por videoprova traduzida em Libras

389,29

Proficiência média dos participantes surdos que optaram por intérprete de Libras

2.435 provas em branco

Matemática e suas tecnologias

520,73

Proficiência média

975,0

Proficiência máxima

327,1

Proficiência mínima

435,87

Proficiência média dos participantes surdos que optaram por videoprova traduzida em Libras

431,67

Proficiência média dos participantes surdos que optaram por intérprete de Libras

1.076 provas em branco

Ciências humanas e suas tecnologias

511,64

Proficiência média

862,6

Proficiência máxima

313,7

Proficiência mínima

434,74

Proficiência média dos participantes surdos que optaram por videoprova traduzida em Libras

399,63

Proficiência média dos participantes surdos que optaram por intérprete de Libras

5.215 provas em branco

Ciências da natureza e suas tecnologias

490,39

Proficiência média

854,8

Proficiência máxima

323,8

Proficiência mínima

406,38

Proficiência média dos participantes surdos que optaram por videoprova traduzida em Libras

411,59

Proficiência média dos participantes surdos que optaram por intérprete de Libras

823 provas em branco

- Portais | MEC e Inep
- Redes sociais | MEC e Inep
- Aplicativo do Enem
- Fale Conosco
0800 616161
Autoatendimento



Confira o portal gov.br/inep e siga nossas redes sociais



Facebook

@Inep.oficial



YouTube

@Inep_oficial



Instagram

@Inep_oficial



Twitter

@Inep_oficial



Flickr

@Inep_Oficial

FALE CONOSCO

0800 616161
Autoatendimento

CONTATOS

61 2022.3630/3660
imprensa@inep.gov.br