



enem2024

BALANÇO DA APLICAÇÃO

PRIMEIRO DIA
3 DE NOVEMBRO



MINISTÉRIO DA
EDUCAÇÃO





NOVIDADES DA EDIÇÃO

- Nova forma de alocação dos participantes (ensalamento), utilizando o georreferenciamento: 72% dos inscritos foram alocados em até 10 km das suas residências (no mesmo município)
- Aprimoramento nos protocolos de segurança



Áreas do conhecimento

Redação | TEMA

“Desafios para a valorização da herança africana no Brasil.”

Linguagens, códigos e suas tecnologias

45 questões

Ciências humanas e suas tecnologias

45 questões

CONCLUINTES DO ENSINO MÉDIO PÚBLICO INSCRITOS NO ENEM



Região norte

UF	PERCENTUAL DE INSCRITOS EM 2023	PERCENTUAL DE INSCRITOS EM 2024
AC	53,8%	100%
AM	59,6%	90%
AP	55,8%	100%
PA	52,2%	100%
RO	66,8%	96%
RR	37,4%	84%
TO	59,8%	81%



Região nordeste

UF	PERCENTUAL DE INSCRITOS EM 2023	PERCENTUAL DE INSCRITOS EM 2024
AL	54,0%	100%
BA	52,8%	100%
CE	89,5%	100%
MA	54,2%	83%
PB	72,3%	100%
PE	59,7%	100%
PI	60,2%	100%
RN	66,3%	100%
SE	65,3%	100%



Região CENTRO-OESTE

UF	PERCENTUAL DE INSCRITOS EM 2023	PERCENTUAL DE INSCRITOS EM 2024
DF	68,8%	100%
GO	78,3%	100%
MS	56,6%	84%
MT	59,1%	89%



Região SUDESTE

UF	PERCENTUAL DE INSCRITOS EM 2023	PERCENTUAL DE INSCRITOS EM 2024
ES	70,8%	100%
MG	53,4%	84%
RJ	52,9%	84%
SP	44,8%	80%



Região SUL

UF	PERCENTUAL DE INSCRITOS EM 2023	PERCENTUAL DE INSCRITOS EM 2024
PR	59,7%	90%
RS	51,1%	89%
SC	53,0%	73%

* OS DADOS DO ENEM 2024 SÃO AUTODECLARATÓRIOS E OS PERCENTUAIS FORAM ESTIMADOS COM BASE NO CENSO ESCOLAR DE 2023.

enem2024

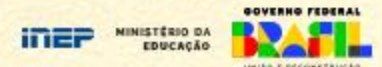
Balanço PRELIMINAR(*) da participação



1º dia de prova			
Edição	Inscrições confirmadas	% Presentes no 1º dia	% Ausentes no 1º dia
2024	4.325.960	73,4%	26,6%
2023	3.934.242	71,9%	28,1%
2022	3.476.105	71,7%	28,3%

enem2024

* DADOS DEFINITIVOS SOBRE PRESENÇA E AUSÊNCIA DOS PARTICIPANTES DEPENDEM DA LOGÍSTICA REVERSA DOS TESTES E DA APURAÇÃO DA EMPRESA APLICADORA



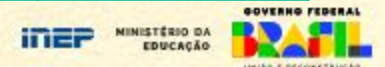
Balanço PRELIMINAR(*) da participação



1º dia de prova UF						
UF	Inscritos 2023	% Ausentes 1º dia 2023	% Presentes 1º dia 2023	Inscritos 2024	% Ausentes 1º dia 2024	% Presentes 1º dia 2024
BR	3.934.242	28,1%	71,9%	4.325.960	26,5%	73,5%
AC	24.277	33,2%	66,8%	26.375	31,3%	68,7%
AL	82.764	30,1%	69,9%	88.803	26,2%	73,8%
AM	92.925	44,0%	56,0%	96.787	39,6%	60,4%
AP	28.815	32,1%	67,9%	30.596	29,7%	70,3%
BA	324.284	28,7%	71,4%	376.352	27,7%	72,3%
CE	241.981	25,3%	74,8%	250.388	21,5%	78,5%
DF	72.982	27,0%	73,0%	74.366	25,5%	74,5%
ES	73.734	29,2%	70,8%	74.368	26,1%	73,9%
GO	149.125	31,0%	69,0%	150.770	27,2%	72,8%
MA	165.769	28,5%	71,5%	178.616	25,2%	74,8%
MG	358.606	26,6%	73,4%	393.007	25,2%	74,8%
MS	47.472	29,5%	70,5%	51.199	28,8%	71,2%
MT	63.924	30,3%	69,7%	67.640	30,2%	69,8%
PA	229.181	29,1%	70,9%	247.752	24,8%	75,2%

enem2024

* DADOS DEFINITIVOS SOBRE PRESENÇA E AUSÊNCIA DOS PARTICIPANTES DEPENDEM DA LOGÍSTICA REVERSA DOS TESTES E DA APURAÇÃO DA EMPRESA APLICADORA



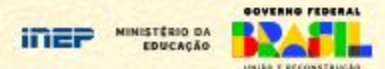
Balanço PRELIMINAR(*) da participação



1º dia de prova UF						
UF	Inscritos 2023	% Ausentes 1º dia 2023	% Presentes 1º dia 2023	Inscritos 2024	% Ausentes 1º dia 2024	% Presentes 1º dia 2024
BR	3.934.242	28,1%	71,9%	4.325.960	26,5%	73,5%
PB	124.519	26,8%	73,2%	128.376	24,1%	75,9%
PE	218.868	26,9%	73,1%	237.290	23,9%	76,1%
PI	99.644	26,1%	73,9%	107.979	22,9%	77,1%
PR	166.517	26,2%	73,8%	179.562	24,8%	75,2%
RJ	282.316	31,0%	69,0%	288.811	25,6%	74,4%
RN	100.715	24,9%	75,1%	102.090	22,4%	77,6%
RO	36.042	30,6%	69,4%	38.546	29,3%	70,7%
RR	9.641	31,5%	68,5%	12.670	28,8%	71,2%
RS	159.926	25,8%	74,2%	279.028	42,7%	57,3%
SC	91.268	26,1%	73,9%	94.903	24,7%	75,3%
SE	65.542	24,7%	75,3%	69.376	21,1%	78,9%
SP	590.787	26,8%	73,2%	645.849	24,1%	75,9%
TO	32.620	28,9%	71,1%	34.461	27,3%	72,7%

enem2024

* DADOS DEFINITIVOS SOBRE PRESENÇA E AUSÊNCIA DOS PARTICIPANTES DEPENDEM DA LOGÍSTICA REVERSA DOS TESTES E DA APURAÇÃO DA EMPRESA APLICADORA



#VouFazerOEnem

#VouFazerOEnem

#VouFazerOEnem

#VouFazerOEnem

#VouFazerOEnem



Operação do Exame

LOGÍSTICA DE APLICAÇÃO

Formato	Municípios	Locais de prova	Coordenações	Salas de prova
Total	1.753	10.776	11.635	149.724

Operação do Exame | UF



APLICAÇÃO				
UF	Municípios	Locais de prova	Coordenações	Salas de prova
AC	17	95	97	1.108
AL	26	259	264	3.094
AM	57	215	229	3.066
AP	8	81	83	1.058
BA	162	1055	1135	13.336
CE	120	758	797	9.106
DF	1	145	155	2.920
ES	38	162	176	2.741
GO	57	410	447	5.575
MA	79	611	633	5.921
MG	188	876	987	14.175
MS	41	127	144	1.841
MT	57	187	198	2.522
PA	81	707	728	8.561

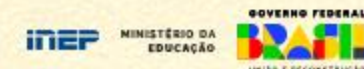
enem2024

Operação do Exame | UF



APLICAÇÃO				
UF	Municípios	Locais de prova	Coordenações	Salas de prova
PB	55	378	402	4.612
PE	83	647	671	7.999
PI	35	356	370	3.751
PR	89	337	380	6.233
RJ	52	709	734	10.175
RN	40	296	307	3.560
RO	24	78	89	1.318
RR	7	36	37	472
RS	106	647	715	9.918
SC	56	189	221	3.542
SE	33	212	214	2.395
SP	210	1106	1314	19.502
TO	31	97	108	1.223

enem2024



Eliminações e problemas logísticos

PARTICIPANTES ELIMINADOS

4.999

Exemplos

- Deixar o local de prova portando o caderno de questões antes dos 30 minutos finais da aplicação
- Portar equipamento eletrônico
- Ausentar-se antes do horário permitido (15h30)
- Utilizar impressos
- Não atender orientações dos fiscais

PROBLEMAS LOGÍSTICOS

689

Exemplos

- Emergências médicas
- Interrupções temporárias de energia elétrica
- Problemas com abastecimento de água

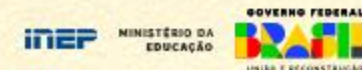
CONCLUINTES DO ENSINO MÉDIO PÚBLICO INSCRITOS NO ENEM



ANO	INSCRITOS	PERCENTUAL DE INSCRITOS
2024	1,66 milhão	94%
2023	1,18 milhão	58%

* OS DADOS DO ENEM SÃO AUTODECLARATÓRIOS E OS PERCENTUAIS FORAM ESTIMADOS COM BASE NO CENSO ESCOLAR.

enem2024



#VouFazerOEnem

#VouFazerOEnem

#VouFazerOEnem

#VouFazerOEnem

#VouFazerOEnem

Reaplicação

- **Quem tem direito?**

Participante afetado por problemas logísticos durante a aplicação das provas ou acometido por uma das doenças infectocontagiosas listadas em edital na semana que antecede o primeiro ou o segundo dia de aplicação das provas

- **Como solicitar?**

No caso de doenças infectocontagiosas, inserir documento legível que comprove a condição que motiva a solicitação reaplicação.

- **Onde?**

Página do Participante do Enem

- **Quando?**

11 a 15 de novembro de 2024

- **Aplicação das provas?**

10 e 11 de dezembro de 2024

REGRAS PARA SOLICITAR REAPLICAÇÃO

Doenças infectocontagiosas


O participante deve inserir, obrigatoriamente, documento legível que comprove a doença. A documentação deve ser em formato PDF, PNG ou JPG, com no máximo 2 MB, e deve constar:

- nome completo do participante;
- diagnóstico com a descrição da condição e o código correspondente à Classificação Internacional de Doenças (CID 10);
- assinatura e identificação do profissional competente, com o respectivo registro do Conselho Regional de Medicina (CRM), do Ministério da Saúde (RMS) ou de órgão competente, assim como a data do atendimento.

Doenças infectocontagiosas: coqueluche, difteria, doença invasiva por *Haemophilus influenza*, doença meningocócica e outras meningites, varíola, *Influenza* humana A e B, poliomielite por poliovírus selvagem, sarampo, rubéola, varicela e covid-19.

Confira o portal **gov.br/inep**
e siga nossas redes sociais

 @inep.oficial

 @inep_oficial

 @inepoficial

 @inep_oficial

 @inep_oficial

 @inep_oficial

 @Inep_Oficial

 @inep_oficial

Fale conosco: 0800 616161

Contatos: (61) 2022 3660

ascom@inep.gov.br

INEP

MINISTÉRIO DA
EDUCAÇÃO

GOVERNO FEDERAL
BRASIL
UNIÃO E RECONSTRUÇÃO