Instituto Nacional de Estudos e Pesquisas Educacionais Anísio Teixeira
Diretoria de Estatísticas Educacionais - Deed

Utilização do Cine Brasil nas Estatísticas Nacionais Brasileiras

Renan Carlos Dourado
Diretoria de Estatísticas Educacionais - Deed

Brasília| DF | Abril de 2022

MEC MINISTÉRIO DA EDUCAÇÃO

PATRIA AMADA BRASIL GOVERNO FEDERAL

Uso da Cine nas Estatísticas Educacionais

- **Censo da Educação Superior**
  - Caracterização por IES
  - Por Curso
  - Por Aluno ou Docente vinculado ao Curso

- **Censo da Educação Básica**
  - Caracterização da Adequação Docente

Fonte: MEC/Inep; Censo da Educação Superior

Uso no Censo da Educação Superior

- **IES**
  - Categoria Administrativa
    - Federal, Estadual, Municipal e Privada

  - Organização Acadêmica
    - Universidade, Centro Universitário, Faculdade e IF e Cefet

  - Localização da IES*

Uso no Censo da Educação Superior

- **Curso**
  - Modalidade de Ensino
    - Presencial e a Distância
  - Grau Acadêmico
    - Bacharelado, Licenciatura, Tecnológico
  - Localização do Curso*

Uso no Censo da Educação Superior

- **Alunos e Docentes**
  - Sexo
  - Raça/Cor
  - Idade
  - Deficiência
  - Escolaridade e Regime do Docente
  - Financiamento
  - Atividade extracurricular
  - Matrículas, Ingressos e Concluintes
  - Indicadores de trajetória

Resultados do Censo da Educação Superior de 2020
Característica da IES e do Curso

10 maiores cursos de graduação por modalidade e rede de ensino – Brasil - 2020

Cursos Presenciais

Rede Federal

Nome da Área do Curso - Cine Brasil	Número de Matrículas	Frequência %	Frequência acumulada %
Administração	41.679	3,5	3,5
Medicina	39.853	3,4	6,9
Pedagogia	38.897	3,3	10,2
Direito	38.189	3,2	13,5
Agronomia	37.140	3,2	16,7
Engenharia civil	34.704	3,0	19,6
Sistemas de informação	27.910	2,4	22,0
Biologia formação de professor	27.863	2,4	24,4
Engenharia elétrica	26.999	2,3	26,7
Engenharia mecânica	26.643	2,3	28,9

Rede Privada

Nome da Área do Curso - Cine Brasil	Número de Matrículas	Frequência %	Frequência acumulada %
Direito	676.715	17,9	17,9
Psicologia	250.051	6,6	24,5
Administração	247.953	6,6	31,1
Enfermagem	241.429	6,4	37,5
Engenharia civil	156.724	4,2	41,7
Fisioterapia	146.369	3,9	45,5
Medicina	142.560	3,8	49,3
Pedagogia	137.993	3,7	53,0
Contabilidade	131.734	3,5	56,5
Odontologia	115.886	3,1	59,5

Cursos a distância

Rede Federal

Nome da Área do Curso - Cine Brasil	Número de Matrículas	Frequência %	Frequência acumulada %
Pedagogia	10.291	13,0	13,0
Matemática formação de professor	9.175	11,6	24,7
Letras português formação de professor	7.164	9,1	33,8
Administração pública	7.031	8,9	42,7
Administração	6.466	8,2	50,9
Biologia formação de professor	3.403	4,3	55,2
Geografia formação de professor	2.954	3,7	58,9
Física formação de professor	2.731	3,5	62,4
Engenharia de produção	2.435	3,1	65,5
Química formação de professor	2.368	3,0	68,5

Rede Privada

Nome da Área do Curso - Cine Brasil	Número de Matrículas	Frequência %	Frequência acumulada %
Pedagogia	559.504	19,0	19,0
Administração	300.581	10,2	29,2
Contabilidade	177.641	6,0	35,2
Gestão de pessoas	146.809	5,0	40,2
Educação física	122.267	4,1	44,3
Serviço social	95.787	3,2	47,6
Sistemas de informação	92.583	3,1	50,7
Logística	76.469	2,6	53,3
Gestão de negócios	72.581	2,5	55,8
Educação física formação de professor	67.060	2,3	58,0

Fonte: MEC/Inep; Censo da Educação Superior

MAIORES CURSOS EM NÚMERO DE MATRÍCULAS

10 maiores cursos de graduação em número de matrículas – Brasil 2010/2020

2010

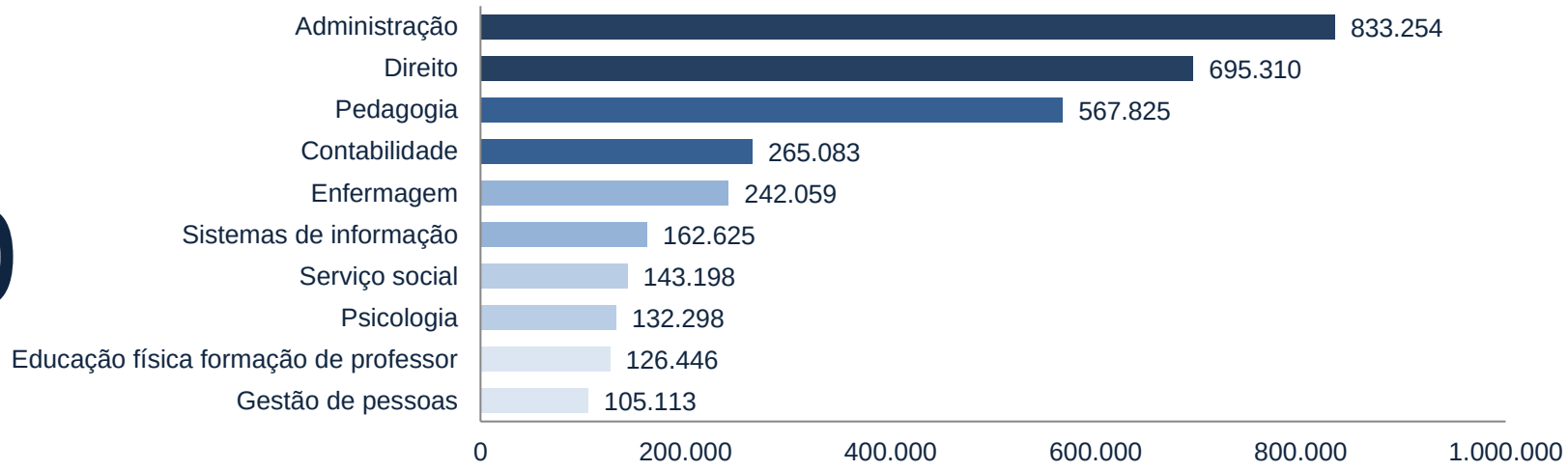

51,3%

2020

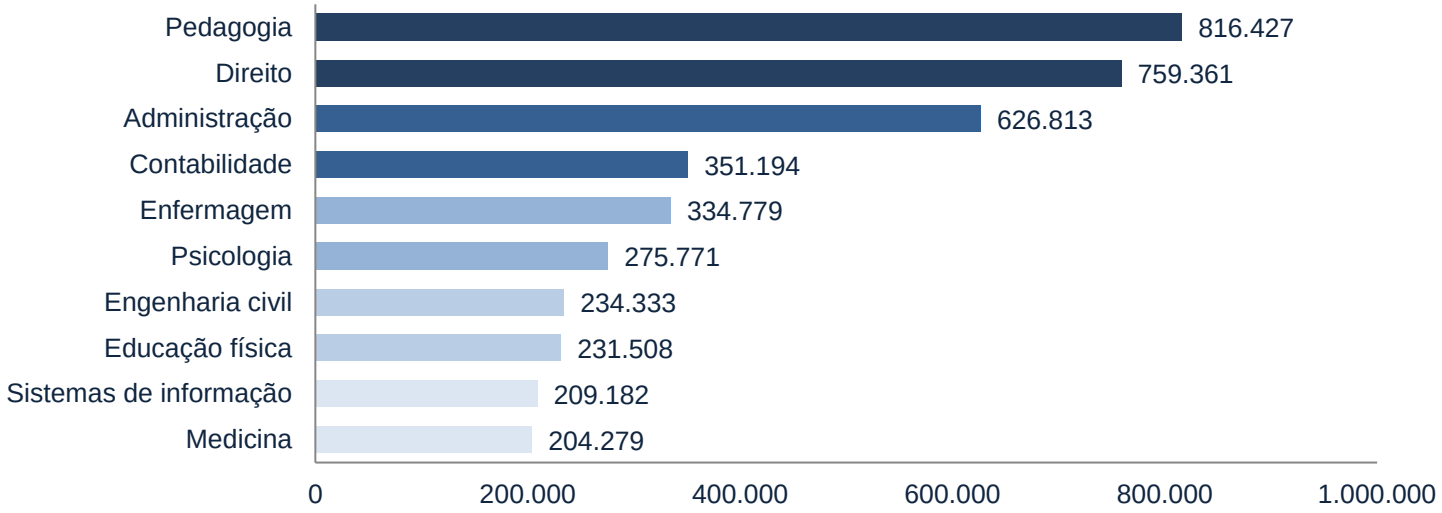

46,6%

Fonte: MEC/Inep; Censo da Educação Superior

Resultados do Censo da Educação Superior de 2020
Característica do Aluno

Distribuição percentual dos concluintes de graduação, por sexo, segundo a área geral dos cursos - Brasil 2020

1.278.622

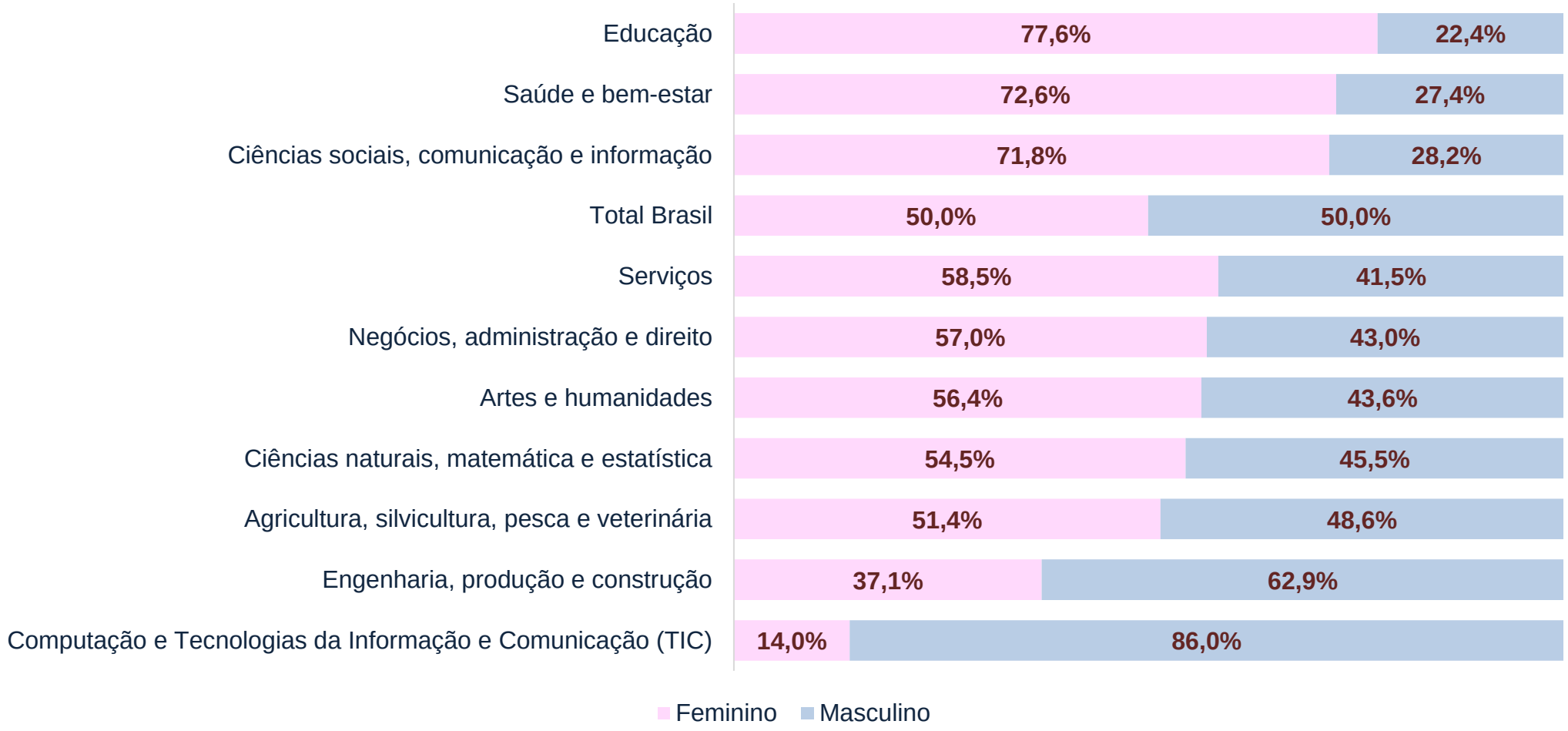

Fonte: MEC/Inep; Censo da Educação Superior

Indicadores de trajetória dos estudantes em cursos de licenciatura para a *coorte* de ingressantes de 2011 – Brasil 2020

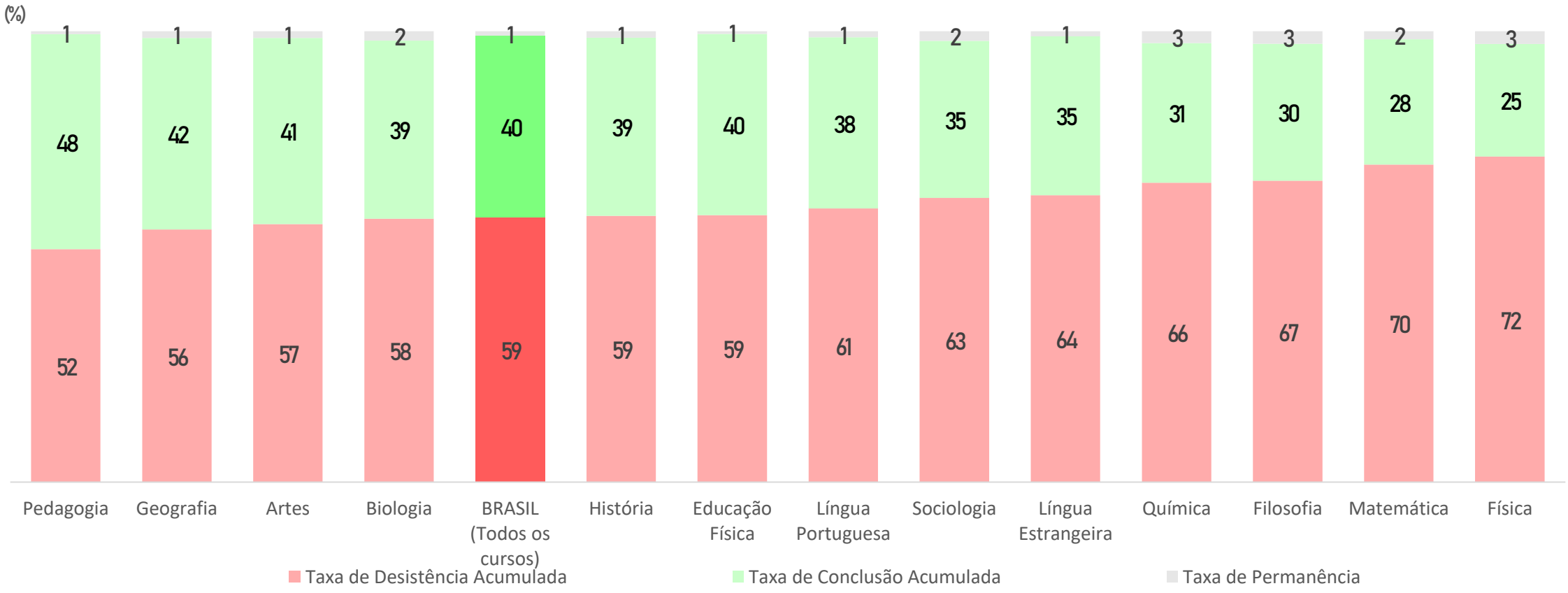

Fonte: MEC/Inep; Censo da Educação Superior

Os docentes da educação básica que frequentam cursos de educação superior

ADEQUAÇÃO DE FORMAÇÃO DOCENTE

Grupos

1	Licenciatura (ou bacharelado com complementação pedagógica)na mesma disciplina que leciona
2	Bacharelado na disciplina correspondente, mas sem licenciatura ou complementação pedagógica.
3	Licenciatura (ou bacharelado com complementação pedagógica) em disciplina diferente daquela que leciona.
4	Outra formação superior não considerada nas categorias anteriores.
5	Não possui curso superior completo.

Distribuição dos docentes por disciplina e categoria do indicador de adequação da formação docente – Brasil 2020

Ensino Médio

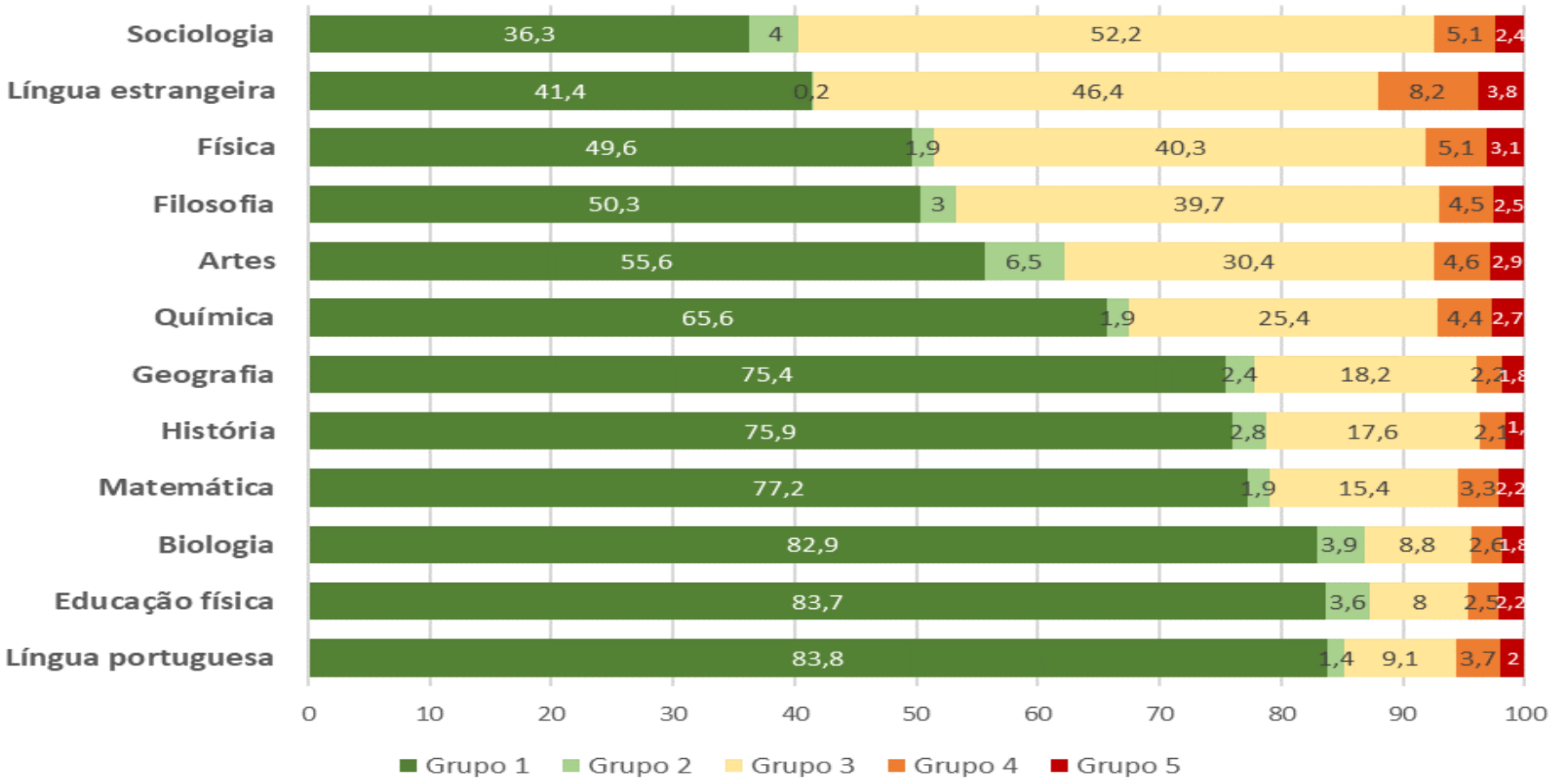

Fonte: MEC/Inep; Censo da Educação Básica Nota: Considerando o ordenamento legal vigente.

DOCENTES DA EDUCAÇÃO BÁSICA MATRICULADOS NA EDUCAÇÃO SUPERIOR

208.384

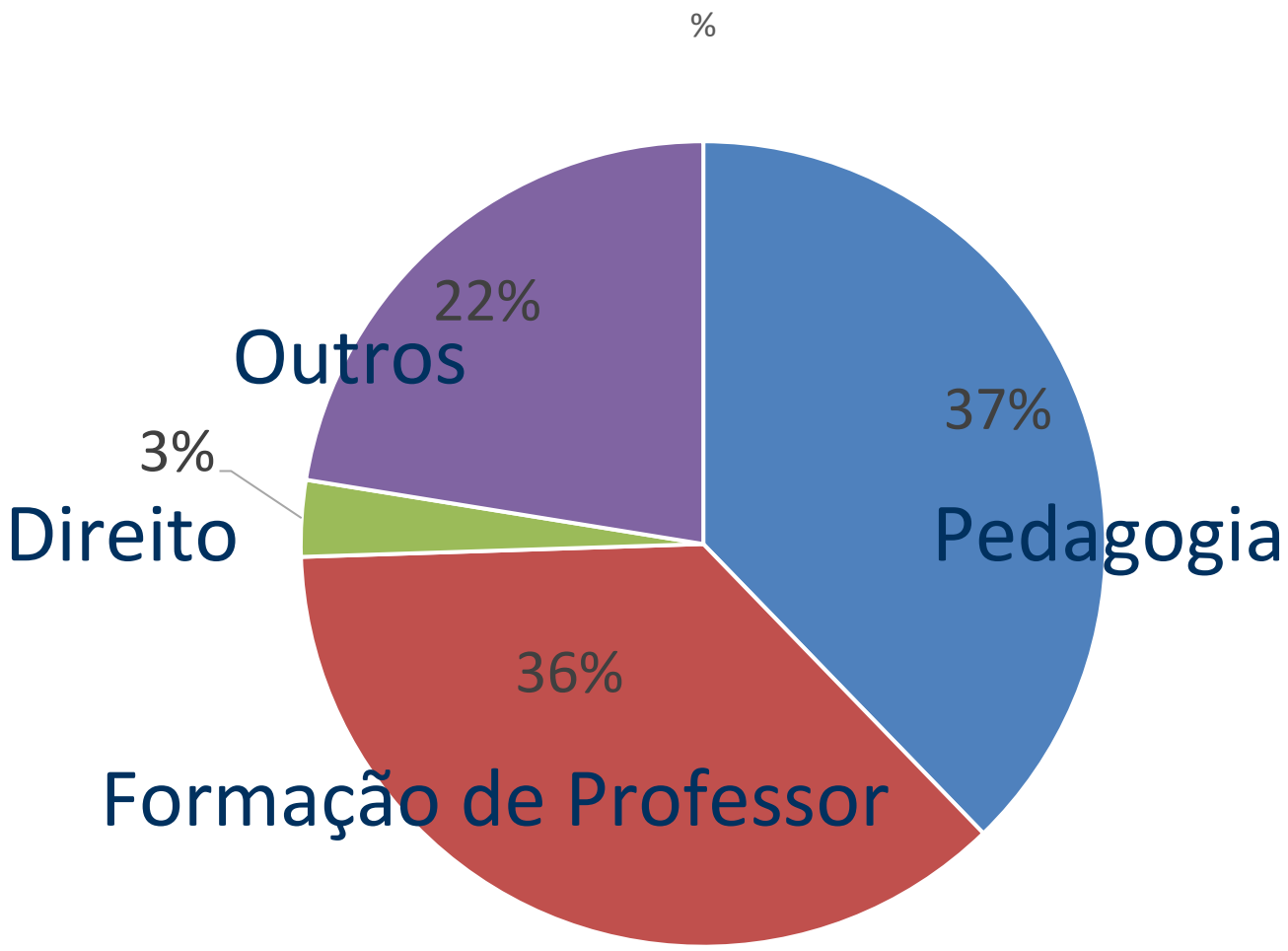

MUITO OBRIGADO!

Confira o portal **gov.br/inep** e siga nossas redes sociais

Facebook	Instagram	Twitter	LinkedIn	YouTube	Flickr
@Inep.oficial	@Inep_oficial	@Inep_oficial	@Inepoficial	@Inep_oficial	@Inep_Oficial

FALE CONOSCO

0800 616161
Autoatendimento

CONTATOS

61 2022 3630
ascom@inep.gov.br