



INEP

DIVULGAÇÃO ENEM 2015 POR ESCOLA

Brasília-DF | outubro 2016

ENEM 2015 POR ESCOLA

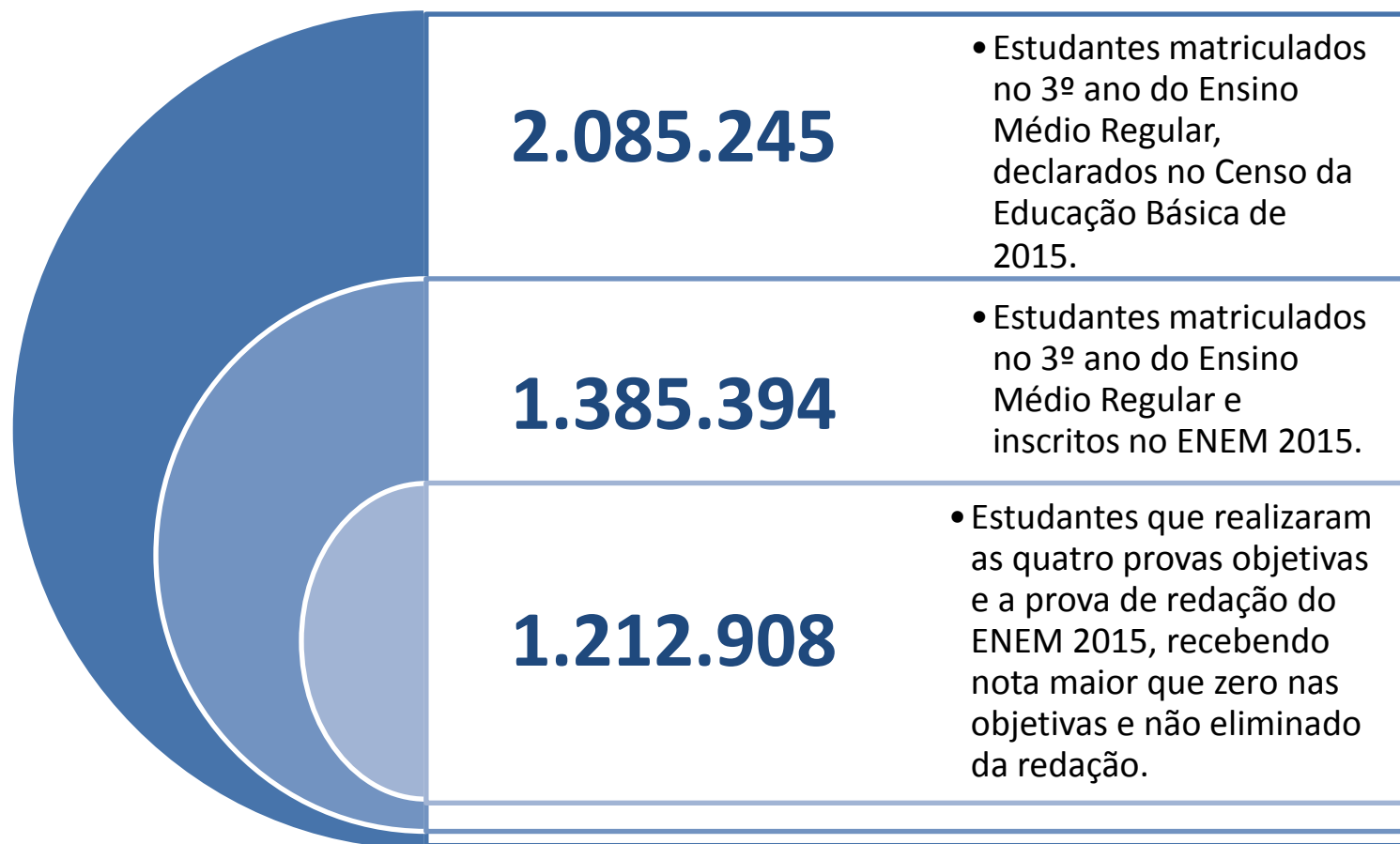
Objetivo da Divulgação:

Fornecer aos professores, aos gestores e à sociedade informações sobre o desempenho dos alunos e as características das escolas.



ENEM 2015 POR ESCOLA

Alunos Incluídos

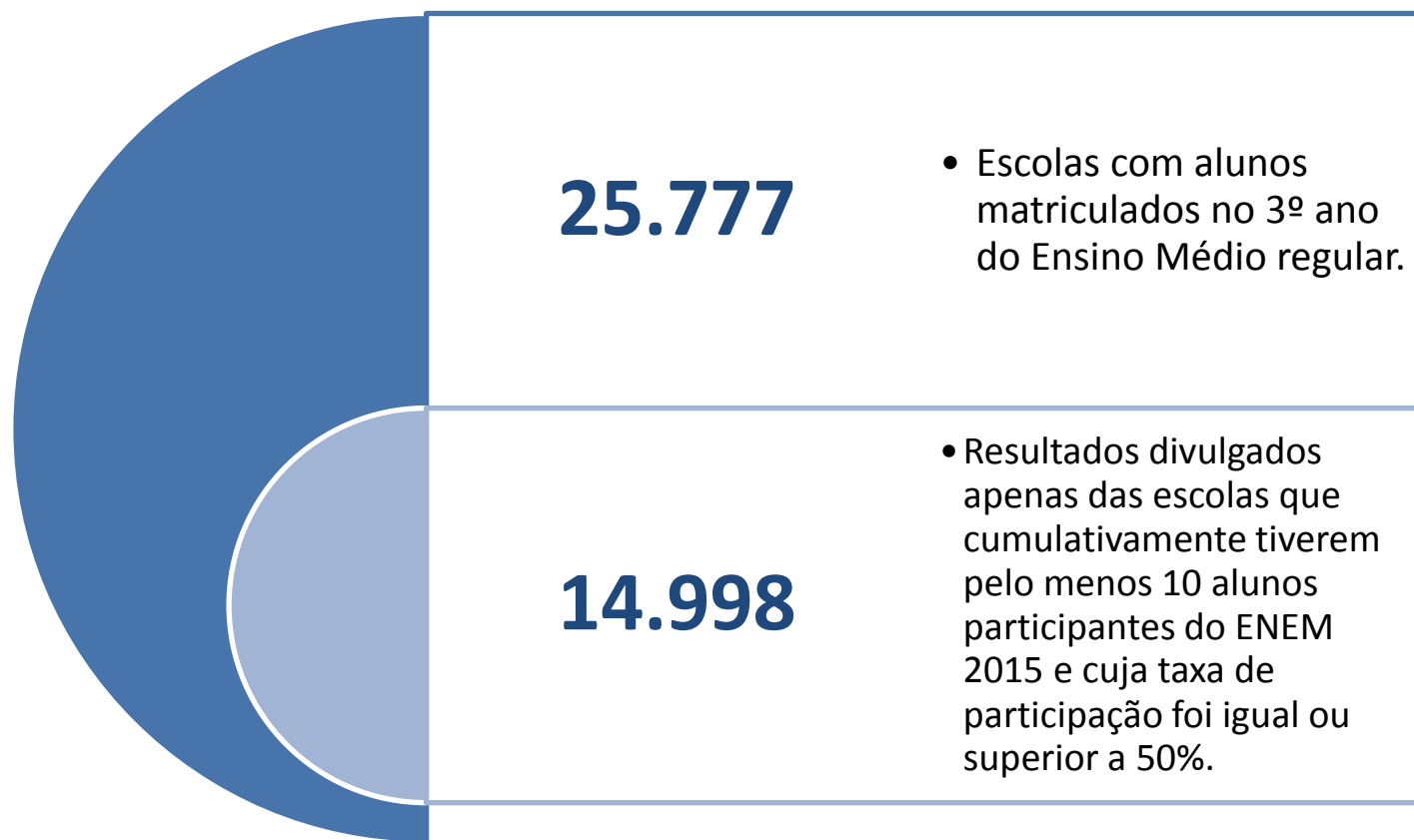


Alunos



ENEM 2015 POR ESCOLA

Escolas Incluídas

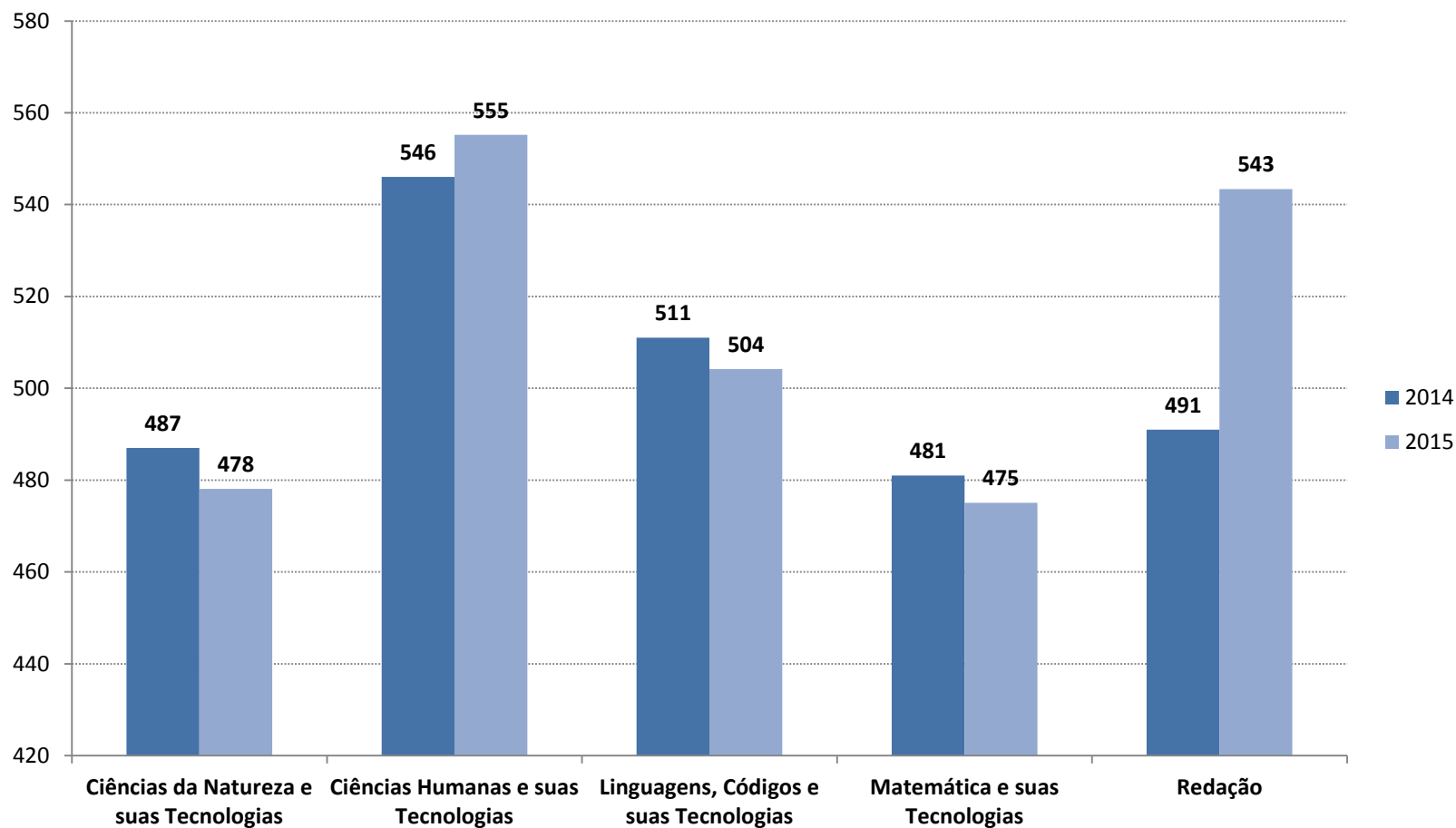


Escolas



ENEM 2015 POR ESCOLA

PROFICIÊNCIAS MÉDIAS DOS PARTICIPANTES POR ÁREAS DE CONHECIMENTO



**OS RESULTADOS TÊM CONTEXTOS
QUE PRECISAM SER
CONSIDERADOS**

Muitas análises são possíveis

Em quantos grupos as escolas e seus alunos podem ser classificados?

| Variáveis de contexto |

Alunos



- Indicador de Nível Socioeconômico (Inse)

Escolas



- Indicador de Formação Docente
- Indicador de Permanência na Escola (Ensino Médio)
- Porte

| Variáveis de contexto |

Alunos



- **Indicador de Nível Socioeconômico (INSE)**

O Indicador de Nível Socioeconômico possibilita, de modo geral, situar o público atendido pela escola em um estrato ou nível social, apontando o padrão de vida referente a cada um de seus estratos. Esse indicador é calculado a partir da escolaridade dos pais, da posse de bens e contratação de serviços pela família dos alunos.

| GRUPO INSE | MÉDIAS | NÚMERO DE ESCOLAS | |
|-------------|--------|-------------------|------|
| | | N | % |
| Muito alto | 599 | 2.510 | 17,3 |
| Alto | 549 | 3.250 | 22,5 |
| Médio alto | 509 | 3.686 | 25,5 |
| Médio | 490 | 2.831 | 19,6 |
| Médio baixo | 476 | 1.467 | 10,1 |
| Baixo | 464 | 671 | 4,6 |
| Muito baixo | 454 | 58 | 0,4 |

| Variáveis de contexto |

Escolas



- **Porte**

O Porte da Escola é definido pela quantidade de alunos matriculados no 3º ano do Ensino Médio Regular.

| PORTE DA ESCOLA | MÉDIAS | NÚMERO DE ESCOLAS | |
|----------------------------------|--------|-------------------|----|
| | | N | % |
| Muito pequeno (1 a 30 alunos) | 541 | 4.149 | 28 |
| Pequeno (31 a 60 alunos) | 532 | 3.833 | 26 |
| Médio (61 a 90 alunos) | 521 | 2.308 | 15 |
| Grande (91 alunos ou mais) | 509 | 4.708 | 31 |

| Variáveis de contexto |

Escolas



- **Indicador de Formação Docente:**

Docentes com formação superior em licenciatura na mesma disciplina que lecionam, ou bacharelado na mesma disciplina com curso de complementação pedagógica concluído.

| Formação Docente Adequada | MÉDIAS | NÚMERO DE ESCOLAS | |
|---------------------------|--------|-------------------|----|
| | | N | % |
| Até 50% | 506 | 4.068 | 27 |
| Maior que 50% | 532 | 10.924 | 73 |

| Variáveis de contexto |

Escolas



- **Indicador de Permanência na Escola**

O Indicador de Permanência na Escola apresenta o percentual de participantes que cursaram todo o ensino médio na mesma escola em que se encontravam matriculados em 2015, de acordo com o Censo Escolar.

| IPE | MÉDIAS | NÚMERO DE ESCOLAS | |
|-------------------------------|--------|-------------------|----|
| | | N | % |
| Muito baixo (menos de 20%) | 558 | 467 | 3 |
| Médio baixo (de 20% a 40%) | 537 | 297 | 2 |
| Médio (de 40% a 60%) | 525 | 1.293 | 9 |
| Médio alto (de 60% a 80%) | 520 | 5.373 | 36 |
| Alto (mais de 80%) | 526 | 7.568 | 50 |

Contextualização dos resultados

Diante da heterogeneidade de contextos onde as escolas estão inseridas, torna-se necessário considerar o resultado do desempenho dos alunos associado aos diferentes fatores que caracterizam estes contextos.

Toda e qualquer comparação entre escolas pertencentes a contextos diferentes sem a devida ponderação entre o desempenho e os diferentes fatores intra e extra escolares a ele associados é considerada indevida.

A seguir, são apresentados resultados das dez primeiras escolas sem definição de contexto e em três contextos específicos considerando os seguintes fatores:

- Nível socioeconômico dos alunos
- Porte da escola
- Indicador de permanência do aluno na escola.

ORDENAMENTO GERAL SEM DEFINIÇÃO DE CONTEXTO ESPECÍFICO

| Resultado Geral | | | | | | | |
|-----------------|----|------------------------------------------------|-------------|---------------------|-------------------|--------------------------|----------------------|
| ORDEM | UF | ESCOLA | MÉDIA GERAL | DEP. ADMINISTRATIVA | PORTE | INDICADOR DE PERMANÊNCIA | NÍVEL SOCIOECONÔMICO |
| 1 | SP | OBJETIVO COLEGIO INTEGRADO | 763,66 | Privada | 31 a 60 alunos | de 60% a menos de 80% | Muito alto |
| 2 | CE | ARI DE SA CAVALCANTE SEDE MARIO MAMEDE COLEGIO | 755,16 | Privada | 31 a 60 alunos | menos de 20% | Sem informação |
| 3 | PI | INST DOM BARRETO | 753,74 | Privada | 91 ou mais alunos | 80% ou mais | Muito alto |
| 4 | CE | CHRISTUS COLEGIO PRE UNIVERSITARIO | 751,33 | Privada | 31 a 60 alunos | menos de 20% | Sem informação |
| 5 | CE | ARI DE SA CAVALCANTE COLEGIO - MAJOR FACUNDO | 750,41 | Privada | 31 a 60 alunos | menos de 20% | Alto |
| 6 | MG | COLEGIO BERNOULLI - UNIDADE LOURDES | 749,39 | Privada | 91 ou mais alunos | menos de 20% | Muito alto |
| 7 | SP | ETAPA III COLEGIO | 745,82 | Privada | 31 a 60 alunos | menos de 20% | Sem informação |
| 8 | MS | COLEGIO BIONATUS II | 737,84 | Privada | 61 a 90 alunos | menos de 20% | Sem informação |
| 9 | CE | ANTARES COLEGIO PRE VESTIBULAR | 734,15 | Privada | 1 a 30 alunos | menos de 20% | Muito alto |
| 10 | MG | COLEGIUM | 733,90 | Privada | 1 a 30 alunos | de 60% a menos de 80% | Muito alto |

Observação: a média geral corresponde à média das médias escolares das cinco áreas de conhecimento: Linguagens, Matemática, Ciências da Natureza, Ciências Humanas e Redação.

ORDENAMENTO GERAL SEM DEFINIÇÃO DE CONTEXTO ESPECÍFICO

PRIVADAS

| ORDEM | UF | ESCOLA | MÉDIA GERAL | DEP. ADMINISTRATIVA | PORTE | INDICADOR DE PERMANÊNCIA | NÍVEL SOCIOECONÔMICO |
|-------|----|------------------------------------------------|-------------|---------------------|-------------------|--------------------------|----------------------|
| 1 | SP | OBJETIVO COLEGIO INTEGRADO | 763,66 | Privada | 31 a 60 alunos | de 60% a menos de 80% | Muito alto |
| 2 | CE | ARI DE SA CAVALCANTE SEDE MARIO MAMEDE COLEGIO | 755,16 | Privada | 31 a 60 alunos | menos de 20% | Sem informação |
| 3 | PI | INST DOM BARRETO | 753,74 | Privada | 91 ou mais alunos | 80% ou mais | Muito alto |
| 4 | CE | CHRISTUS COLEGIO PRE UNIVERSITARIO | 751,33 | Privada | 31 a 60 alunos | menos de 20% | Sem informação |
| 5 | CE | ARI DE SA CAVALCANTE COLEGIO - MAJOR FACUNDO | 750,41 | Privada | 31 a 60 alunos | menos de 20% | Alto |
| 6 | MG | COLEGIO BERNOULLI - UNIDADE LOURDES | 749,39 | Privada | 91 ou mais alunos | menos de 20% | Muito alto |
| 7 | SP | ETAPA III COLEGIO | 745,82 | Privada | 31 a 60 alunos | menos de 20% | Sem informação |
| 8 | MS | COLEGIO BIONATUS II | 737,84 | Privada | 61 a 90 alunos | menos de 20% | Sem informação |
| 9 | CE | ANTARES COLEGIO PRE VESTIBULAR | 734,15 | Privada | 1 a 30 alunos | menos de 20% | Muito alto |
| 10 | MG | COLEGUIUM | 733,90 | Privada | 1 a 30 alunos | de 60% a menos de 80% | Muito alto |

Observação: a média geral corresponde à média das médias escolares das cinco áreas de conhecimento: Linguagens, Matemática, Ciências da Natureza, Ciências Humanas e Redação.

ORDENAMENTO GERAL SEM DEFINIÇÃO DE CONTEXTO ESPECÍFICO

PÚBLICAS

| ORDEM | UF | ESCOLA | MÉDIA GERAL | DEP. ADMINISTRATIVA | PORTE | INDICADOR DE PERMANÊNCIA | NÍVEL SOCIOECONÔMICO |
|-------|----|----------------------------------------------------------------|-------------|---------------------|-------------------|--------------------------|----------------------|
| 1 | MG | COL DE APLICACAO DA UFV - COLUNI | 721,95 | Pública | 91 ou mais alunos | 80% ou mais | Alto |
| 2 | RS | UFSM - COLEGIO POLITECNICO DA UNIVERSIDADE FEDERAL SANTA MARIA | 716,21 | Pública | 31 a 60 alunos | 80% ou mais | Muito alto |
| 3 | PE | COLEGIO DE APLICACAO DO CE DA UFPE | 712,53 | Pública | 31 a 60 alunos | 80% ou mais | Muito alto |
| 4 | RJ | CPII - CAMPUS NITEROI | 673,02 | Pública | 91 ou mais alunos | 80% ou mais | Alto |
| 5 | PE | ESCOLA DE APLICACAO DO RECIFE - FCAP UPE | 672,92 | Pública | 31 a 60 alunos | 80% ou mais | Muito alto |
| 6 | RJ | CPII - CAMPUS CENTRO | 672,89 | Pública | 91 ou mais alunos | 80% ou mais | Alto |
| 7 | MG | COLEGIO MILITAR DE BELO HORIZONTE | 669,15 | Pública | 91 ou mais alunos | 80% ou mais | Muito alto |
| 8 | RJ | INSTITUTO DE APLICACAO FERNANDO RODRIGUES DA SILVEIRA CAP-UERJ | 668,21 | Pública | 61 a 90 alunos | 80% ou mais | Muito alto |
| 9 | SP | SAO PAULO ETEC DE | 667,74 | Pública | 91 ou mais alunos | 80% ou mais | Muito alto |
| 10 | RS | CEEM TIRADENTES | 666,74 | Pública | 61 a 90 alunos | de 40% a menos de 60% | Alto |

Observação: a média geral corresponde à média das médias escolares das cinco áreas de conhecimento: Linguagens, Matemática, Ciências da Natureza, Ciências Humanas e Redação.

Contexto 1

Escolas com indicador permanência elevado: 80% ou mais dos alunos participantes fizeram todo o ensino médio na escola em que se encontravam matriculados em 2015.

Escolas de **grande porte**: escolas com 91 ou mais alunos matriculados no 3o ano do ensino médio regular seriado.

Escolas com indicador de nível socioeconômico **muito alto**.

Contexto 1

| RESULTADO GERAL | | | | |
|-----------------|----|--------------------------------------------|-------------|---------------------|
| ORDEM | UF | ESCOLA | MÉDIA GERAL | DEP. ADMINISTRATIVA |
| 1 | PI | INST DOM BARRETO | 753,74 | Privada |
| 2 | SP | MOBILE COLEGIO | 727,84 | Privada |
| 3 | MG | COLEGIO MAGNUM AGOSTINIANO - NOVA FLORESTA | 727,63 | Privada |
| 4 | MG | COLEGIO SANTO AGOSTINHO | 720,84 | Privada |
| 5 | RJ | COLEGIO SANTO AGOSTINHO | 715,64 | Privada |
| 6 | GO | COLEGIO WR | 715,54 | Privada |
| 7 | RJ | COLEGIO CRUZEIRO-CENTRO | 714,00 | Privada |
| 8 | RJ | COLEGIO SANTO INACIO | 712,03 | Privada |
| 9 | PI | ANBEAS - COLEGIO SAGRADO CORACAO DE JESUS | 709,58 | Privada |
| 10 | MG | COLEGIO LOYOLA | 704,82 | Privada |

Observação: a média geral corresponde à média das médias escolares das cinco áreas de conhecimento: Linguagens, Matemática, Ciências da Natureza, Ciências Humanas e Redação.

Contexto 1

| PRIVADAS | | | |
|----------|----|--------------------------------------------|-------------|
| ORDEM | UF | ESCOLA | MÉDIA GERAL |
| 1 | PI | INST DOM BARRETO | 753,74 |
| 2 | SP | MOBILE COLEGIO | 727,84 |
| 3 | MG | COLEGIO MAGNUM AGOSTINIANO - NOVA FLORESTA | 727,63 |
| 4 | MG | COLEGIO SANTO AGOSTINHO | 720,84 |
| 5 | RJ | COLEGIO SANTO AGOSTINHO | 715,64 |
| 6 | GO | COLEGIO WR | 715,54 |
| 7 | RJ | COLEGIO CRUZEIRO-CENTRO | 714,00 |
| 8 | RJ | COLEGIO SANTO INACIO | 712,03 |
| 9 | PI | ANBEAS - COLEGIO SAGRADO CORACAO DE JESUS | 709,58 |
| 10 | MG | COLEGIO LOYOLA | 704,82 |

Observação: a média geral corresponde à média das médias escolares das cinco áreas de conhecimento: Linguagens, Matemática, Ciências da Natureza, Ciências Humanas e Redação.

Contexto 1

| PÚBLICAS | | | |
|----------|----|---------------------------------------------------|-------------|
| ORDEM | UF | ESCOLA | MÉDIA GERAL |
| 1 | MG | COLEGIO MILITAR DE BELO HORIZONTE | 669,15 |
| 2 | SP | SAO PAULO ETEC DE | 667,74 |
| 3 | MS | COLEGIO MILITAR DE CAMPO GRANDE | 663,63 |
| 4 | BA | COLEGIO MILITAR DE SALVADOR | 662,25 |
| 5 | MG | ESCOLA PREPARATORIA DE CADETES DO AR | 659,83 |
| 6 | RS | COLEGIO MILITAR DE PORTO ALEGRE | 659,17 |
| 7 | SP | COL TEC INDUSTRIAL PROF ISAAC PORTAL ROLDAN UNESP | 656,91 |
| 8 | CE | COLEGIO MILITAR DE FORTALEZA | 652,64 |
| 9 | MG | COLEGIO MILITAR DE JUIZ DE FORA | 643,51 |
| 10 | PE | COLEGIO MILITAR DO RECIFE | 642,94 |

Observação: a média geral corresponde à média das médias escolares das cinco áreas de conhecimento: Linguagens, Matemática, Ciências da Natureza, Ciências Humanas e Redação.

Contexto 2

Escolas com indicador permanência elevado: 80% ou mais dos alunos participantes fizeram todo o ensino médio na escola em que se encontravam matriculados em 2015.

Escolas de **grande porte**: escolas com 91 ou mais alunos matriculados no 3o ano do ensino médio regular seriado.

Escolas com indicador de nível socioeconômico **alto**.

Contexto 2

| TOTAL | | | | |
|-------|----|---------------------------------------|-------------|---------------------|
| ORDEM | UF | ESCOLA | MÉDIA GERAL | DEP. ADMINISTRATIVA |
| 1 | MG | COL DE APLICACAO DA UFV - COLUNI | 721,95 | Pública |
| 2 | SP | EMBRAER JUAREZ WANDERLEY COLEGIO | 699,62 | Privada |
| 3 | RJ | ESCOLA SESC DE ENSINO MEDIO | 675,61 | Privada |
| 4 | RJ | CPII - CAMPUS NITEROI | 673,02 | Pública |
| 5 | RJ | CPII - CAMPUS CENTRO | 672,89 | Pública |
| 6 | RJ | CPII - CAMPUS DUQUE DE CAXIAS CP | 664,73 | Pública |
| 7 | RJ | CPII - CAMPUS HUMAITA II | 657,83 | Pública |
| 8 | MG | COLEGIO SAO FRANCISCO XAVIER - CARIRU | 652,92 | Privada |
| 9 | RJ | CPII - CAMPUS REALENGO II | 650,62 | Pública |
| 10 | GO | COLEGIO PROGRESSIVO | 647,44 | Privada |

Observação: a média geral corresponde à média das médias escolares das cinco áreas de conhecimento: Linguagens, Matemática, Ciências da Natureza, Ciências Humanas e Redação.

Contexto 2

| PRIVADAS | | | |
|----------|----|---------------------------------------|-------------|
| ORDEM | UF | ESCOLA | MÉDIA GERAL |
| 1 | SP | EMBRAER JUAREZ WANDERLEY COLEGIO | 699,62 |
| 2 | RJ | ESCOLA SESC DE ENSINO MEDIO | 675,61 |
| 3 | MG | COLEGIO SAO FRANCISCO XAVIER - CARIRU | 652,92 |
| 4 | GO | COLEGIO PROGRESSIVO | 647,44 |
| 5 | AM | FUNDACAO NOKIA DE ENSINO | 640,79 |
| 6 | CE | PARAISO EDUCACIONAL SS LTDA | 635,90 |
| 7 | PE | PLENUS COLEGIO E CURSO | 627,25 |
| 8 | CE | PEQUENO PRINCIPE COLEGIO | 622,43 |
| 9 | RJ | COL RUY BARBOSA | 622,11 |
| 10 | PA | COLEGIO DOM AMANDO | 616,93 |

Observação: a média geral corresponde à média das médias escolares das cinco áreas de conhecimento: Linguagens, Matemática, Ciências da Natureza, Ciências Humanas e Redação.

Contexto 2

| PÚBLICAS | | | |
|----------|----|------------------------------------|-------------|
| ORDEM | UF | ESCOLA | MÉDIA GERAL |
| 1 | MG | COL DE APLICACAO DA UFV - COLUNI | 721,95 |
| 2 | RJ | CPII - CAMPUS NITEROI | 673,02 |
| 3 | RJ | CPII - CAMPUS CENTRO | 672,89 |
| 4 | RJ | CPII - CAMPUS DUQUE DE CAXIAS CP | 664,73 |
| 5 | RJ | CPII - CAMPUS HUMAITA II | 657,83 |
| 6 | RJ | CPII - CAMPUS REALENGO II | 650,62 |
| 7 | RJ | CPII - CAMPUS SAO CRISTOVAO III | 641,08 |
| 8 | RJ | CPII - CAMPUS ENGENHO NOVO II | 628,48 |
| 9 | SP | GUARACY SILVEIRA ETEC | 628,37 |
| 10 | SP | LIMEIRA COLEGIO TECNICO DE UNICAMP | 626,76 |

Observação: a média geral corresponde à média das médias escolares das cinco áreas de conhecimento: Linguagens, Matemática, Ciências da Natureza, Ciências Humanas e Redação.

Contexto 3

Escolas com indicador permanência elevado: 80% ou mais dos alunos participantes fizeram todo o ensino médio na escola em que se encontravam matriculados em 2015.

Escolas de **grande porte**: escolas com 91 ou mais alunos matriculados no 3o ano do ensino médio regular seriado.

Escolas com indicador de nível socioeconômico **médio alto**.

Contexto 3

| RESULTADO GERAL | | | | |
|-----------------|----|-------------------------------------------------|-------------|---------------------|
| ORDEM | UF | ESCOLA | MÉDIA GERAL | DEP. ADMINISTRATIVA |
| 1 | CE | INSTITUTO DE EDUCACAO BENFICA LTDA | 627,25 | Privada |
| 2 | SP | VISCONDE DE PORTO SEGURO ESCOLA DA COMUNIDADE | 614,82 | Privada |
| 3 | CE | COLEGIO DE ENSINO MEDIO JOSE DE ALENCAR SC LTDA | 593,20 | Privada |
| 4 | PE | COLEGIO DIOGO DE BRAGA | 582,68 | Privada |
| 5 | PE | COLEGIO CARDEAL ARCOVERDE | 576,29 | Privada |
| 6 | RJ | CE PROFESSOR HORACIO MACEDO | 575,75 | Pública |
| 7 | CE | TELEYOS COLEGIO | 574,63 | Privada |
| 8 | BA | ESCOLA DJALMA PESSOA - SESI | 574,10 | Privada |
| 9 | SP | PEDRO BADRAN ETEC | 569,43 | Pública |
| 10 | PR | COLEGIO SESC SAO JOSE - ENSINO MEDIO | 568,36 | Privada |

Observação: a média geral corresponde à média das médias escolares das cinco áreas de conhecimento: Linguagens, Matemática, Ciências da Natureza, Ciências Humanas e Redação.

Contexto 3

| PRIVADAS | | | |
|----------|----|-------------------------------------------------|-------------|
| ORDEM | UF | ESCOLA | MÉDIA GERAL |
| 1 | CE | INSTITUTO DE EDUCACAO BENFICA LTDA | 627,25 |
| 2 | SP | VISCONDE DE PORTO SEGURO ESCOLA DA COMUNIDADE | 614,82 |
| 3 | CE | COLEGIO DE ENSINO MEDIO JOSE DE ALENCAR SC LTDA | 593,20 |
| 4 | PE | COLEGIO DIOGO DE BRAGA | 582,68 |
| 5 | PE | COLEGIO CARDEAL ARCOVERDE | 576,29 |
| 6 | CE | TELEYOS COLEGIO | 574,63 |
| 7 | BA | ESCOLA DJALMA PESSOA - SESI | 574,10 |
| 8 | PR | COLEGIO SESC SAO JOSE - ENSINO MEDIO | 568,36 |
| 9 | CE | SANTANA COLEGIO | 563,10 |
| 10 | DF | ESC DE EDUC BASICA E PROFISSIONAL FUND BRADESCO | 555,58 |

Observação: a média geral corresponde à média das médias escolares das cinco áreas de conhecimento: Linguagens, Matemática, Ciências da Natureza, Ciências Humanas e Redação.

Contexto 3

| PÚBLICAS | | | |
|----------|----|-----------------------------------------------------------------|-------------|
| ORDEM | UF | ESCOLA | MÉDIA GERAL |
| 1 | RJ | CE PROFESSOR HORACIO MACEDO | 575,75 |
| 2 | SP | PEDRO BADRAN ETEC | 569,43 |
| 3 | SP | JARDIM ANGELA ESCOLA TECNICA ESTADUAL | 564,19 |
| 4 | MG | EE BENEDITO FERREIRA CALAFIORI | 563,20 |
| 5 | SP | ELIAS NECHAR ETEC | 562,89 |
| 6 | SP | DEMETRIO AZEVEDO JUNIOR DR ETEC | 562,50 |
| 7 | PE | ESCOLA ESTADUAL DE APLICACAO PROFESSORA VANDE DE SOUZA FERREIRA | 559,98 |
| 8 | SP | RAPHAEL BRANDAO CEL ETEC | 557,94 |
| 9 | MG | EE SERAFIM RIBEIRO DE REZENDE | 556,29 |
| 10 | MG | EE ALVIM RODRIGUES DO PRADO | 551,23 |

Observação: a média geral corresponde à média das médias escolares das cinco áreas de conhecimento: Linguagens, Matemática, Ciências da Natureza, Ciências Humanas e Redação.

Contexto 4

Escolas com indicador permanência elevado: 80% ou mais dos alunos participantes fizeram todo o ensino médio na escola em que se encontravam matriculados em 2015.

Escolas de **grande porte**: escolas com 91 ou mais alunos matriculados no 3o ano do ensino médio regular seriado.

Escolas com indicador de nível socioeconômico **médio**.

Contexto 4

RESULTADO GERAL

| ORDEM | UF | ESCOLA | MÉDIA GERAL | DEP. ADMINISTRATIVA |
|-------|----|--------------------------------------------------------------------|-------------|---------------------|
| 1 | SE | COL EST ATHENEU SERGIPENSE | 551,64 | Pública |
| 2 | PE | ESCOLA DE REFERENCIA EM ENSINO MEDIO PROF ADAUTO CARVALHO | 551,51 | Pública |
| 3 | ES | EEEFM - JOSE PINTO COELHO | 545,02 | Pública |
| 4 | PE | ESCOLA DE REFERENCIA EM ENSINO MEDIO DOM MIGUEL DE LIMA VALVERDE | 542,29 | Pública |
| 5 | PE | ESCOLA DE REFERENCIA EM ENSINO MEDIO ARNALDO ASSUNCAO | 539,12 | Pública |
| 6 | PE | ESCOLA DE REFERENCIA EM ENSINO MEDIO DE SALGUEIRO | 538,58 | Pública |
| 7 | ES | EEEFM FIORAVANTE CALIMAN | 538,31 | Pública |
| 8 | CE | COLEGIO MARISTA DE ARACATI | 537,60 | Privada |
| 9 | PE | ESCOLA DE REFERENCIA EM ENSINO MEDIO PORTO DIGITAL | 535,86 | Pública |
| 10 | PE | ESCOLA DE REFERENCIA EM ENSINO MEDIO PROFESSOR TRAJANO DE MENDONCA | 535,10 | Pública |

Observação: a média geral corresponde à média das médias escolares das cinco áreas de conhecimento: Linguagens, Matemática, Ciências da Natureza, Ciências Humanas e Redação.

Contexto 4

| PRIVADAS | | | |
|----------|----|----------------------------|-------------|
| ORDEM | UF | ESCOLA | MÉDIA GERAL |
| 1 | CE | COLEGIO MARISTA DE ARACATI | 537,60 |

Há apenas 1 escola neste contexto

Observação: a média geral corresponde à média das médias escolares das cinco áreas de conhecimento: Linguagens, Matemática, Ciências da Natureza, Ciências Humanas e Redação.

Contexto 4

| PÚBLICAS | | | |
|----------|----|--------------------------------------------------------------------|-------------|
| ORDEM | UF | ESCOLA | MÉDIA GERAL |
| 1 | SE | COL EST ATHENEU SERGIPENSE | 551,64 |
| 2 | PE | ESCOLA DE REFERENCIA EM ENSINO MEDIO PROF ADAUTO CARVALHO | 551,51 |
| 3 | ES | EEEFM - JOSE PINTO COELHO | 545,02 |
| 4 | PE | ESCOLA DE REFERENCIA EM ENSINO MEDIO DOM MIGUEL DE LIMA VALVERDE | 542,29 |
| 5 | PE | ESCOLA DE REFERENCIA EM ENSINO MEDIO ARNALDO ASSUNCAO | 539,12 |
| 6 | PE | ESCOLA DE REFERENCIA EM ENSINO MEDIO DE SALGUEIRO | 538,58 |
| 7 | ES | EEEFM FIORAVANTE CALIMAN | 538,31 |
| 8 | PE | ESCOLA DE REFERENCIA EM ENSINO MEDIO PORTO DIGITAL | 535,86 |
| 9 | PE | ESCOLA DE REFERENCIA EM ENSINO MEDIO PROFESSOR TRAJANO DE MENDONCA | 535,10 |
| 10 | RJ | CE ALMIRANTE BARAO DE TEFPE | 532,27 |

Observação: a média geral corresponde à média das médias escolares das cinco áreas de conhecimento: Linguagens, Matemática, Ciências da Natureza, Ciências Humanas e Redação.

Contexto 5

Escolas com indicador permanência elevado: 80% ou mais dos alunos participantes fizeram todo o ensino médio na escola em que se encontravam matriculados em 2015.

Escolas de **grande porte**: escolas com 91 ou mais alunos matriculados no 3o ano do ensino médio regular seriado.

Escolas com indicador de nível socioeconômico **médio baixo**.

Contexto 5

| RESULTADO GERAL | | | | |
|-----------------|----|---------------------------------------------------------------------------|-------------|---------------------|
| ORDEM | UF | ESCOLA | MÉDIA GERAL | DEP. ADMINISTRATIVA |
| 1 | BA | IF BAIANO - CAMPUS SENHOR DO BONFIM | 558,80 | Pública |
| 2 | PE | ESCOLA DE REFERENCIA EM ENSINO MEDIO DE TIMBAUBA | 548,04 | Pública |
| 3 | PE | ESCOLA DE REFERENCIA EM ENSINO MEDIO PROFESSORA BENEDITA DE MORAIS GUERRA | 542,89 | Pública |
| 4 | MG | EE ALBERTO AZEVEDO | 535,34 | Pública |
| 5 | MA | ESCOLA DE EDUCACAO BASICA E PROFISSIONAL FUNDACAO BRADESCO | 533,74 | Privada |
| 6 | PE | ESCOLA DE REFERENCIA EM ENSINO MEDIO OLIVEIRA LIMA - SJ EGITO | 531,09 | Pública |
| 7 | PE | ESCOLA DE REFERENCIA EM ENSINO MEDIO DE PANELAS | 529,82 | Pública |
| 8 | PE | ESCOLA DE REFERENCIA EM ENSINO MEDIO LUIZ ALVES DA SILVA | 529,40 | Pública |
| 9 | MG | EE SAO JOAO BATISTA | 526,84 | Pública |
| 10 | PE | ESCOLA DE REFERENCIA EM ENSINO MEDIO DEOLINDA AMARAL | 525,93 | Pública |

Observação: a média geral corresponde à média das médias escolares das cinco áreas de conhecimento: Linguagens, Matemática, Ciências da Natureza, Ciências Humanas e Redação.

Contexto 5

| PRIVADAS | | | |
|----------|----|------------------------------------------------------------|-------------|
| ORDEM | UF | ESCOLA | MÉDIA GERAL |
| 1 | MA | ESCOLA DE EDUCACAO BASICA E PROFISSIONAL FUNDACAO BRADESCO | 533,74 |
| 2 | PI | ESCOLA MARISTA CHAMPAGNAT DE TERESINA | 513,67 |

Há apenas 2 escolas neste contexto

Observação: a média geral corresponde à média das médias escolares das cinco áreas de conhecimento: Linguagens, Matemática, Ciências da Natureza, Ciências Humanas e Redação.

Contexto 5

| PÚBLICAS | | | |
|----------|----|---------------------------------------------------------------------------|-------------|
| ORDEM | UF | ESCOLA | MÉDIA GERAL |
| 1 | BA | IF BAIANO - CAMPUS SENHOR DO BONFIM | 558,80 |
| 2 | PE | ESCOLA DE REFERENCIA EM ENSINO MEDIO DE TIMBAUBA | 548,04 |
| 3 | PE | ESCOLA DE REFERENCIA EM ENSINO MEDIO PROFESSORA BENEDITA DE MORAIS GUERRA | 542,89 |
| 4 | MG | EE ALBERTO AZEVEDO | 535,34 |
| 5 | PE | ESCOLA DE REFERENCIA EM ENSINO MEDIO OLIVEIRA LIMA - SJ EGITO | 531,09 |
| 6 | PE | ESCOLA DE REFERENCIA EM ENSINO MEDIO DE PANELAS | 529,82 |
| 7 | PE | ESCOLA DE REFERENCIA EM ENSINO MEDIO LUIZ ALVES DA SILVA | 529,40 |
| 8 | MG | EE SAO JOAO BATISTA | 526,84 |
| 9 | PE | ESCOLA DE REFERENCIA EM ENSINO MEDIO DEOLINDA AMARAL | 525,93 |
| 10 | PE | ESCOLA DE REFERENCIA EM ENSINO MEDIO AURA SAMPAIO PARENTE MUNIZ | 521,58 |

Observação: a média geral corresponde à média das médias escolares das cinco áreas de conhecimento: Linguagens, Matemática, Ciências da Natureza, Ciências Humanas e Redação.

Contexto 6

Escolas com indicador permanência elevado: 80% ou mais dos alunos participantes fizeram todo o ensino médio na escola em que se encontravam matriculados em 2015.

Escolas de **grande porte**: escolas com 91 ou mais alunos matriculados no 3º ano do ensino médio regular seriado.

Escolas com indicador de nível socioeconômico **baixo**.

Contexto 6

RESULTADO GERAL

| ORDEM | UF | ESCOLA | MÉDIA GERAL | DEP. ADMINISTRATIVA |
|-------|----|---------------------------------------------------------------|-------------|---------------------|
| 1 | BA | EE - COLEGIO ESTADUAL DE TANQUE NOVO | 508,13 | Pública |
| 2 | PB | EEEM MONSENHOR VICENTE FREITAS | 506,48 | Pública |
| 3 | BA | EE - COLEGIO ESTADUAL NOSSA SENHORA DA CONCEICAO | 506,03 | Pública |
| 4 | SE | COLEGIO ESTADUAL DR MILTON DORTAS | 505,59 | Pública |
| 5 | PE | ESCOLA DE REFERENCIA EM ENSINO MEDIO HENRIQUE JUSTINO DE MELO | 505,12 | Pública |
| 6 | CE | MENEZES PIMENTEL EEM | 504,63 | Pública |
| 7 | BA | EE - COLEGIO ESTADUAL CASTRO ALVES | 504,10 | Pública |
| 8 | BA | EE - COLEGIO ESTADUAL ANTONIO BATISTA | 502,17 | Pública |
| 9 | BA | EE - COLEGIO ESTADUAL ANTONIO FIGUEREDO | 501,16 | Pública |
| 10 | BA | EE - COLEGIO ESTADUAL PEDRO CALMON | 496,55 | Pública |

Observação: a média geral corresponde à média das médias escolares das cinco áreas de conhecimento: Linguagens, Matemática, Ciências da Natureza, Ciências Humanas e Redação.

Contexto 6

| PRIVADAS | | | |
|----------|----|--------|-------------|
| ORDEM | UF | ESCOLA | MÉDIA GERAL |
| | | | |
| | | | |

Não há escolas neste contexto

Observação: a média geral corresponde à média das médias escolares das cinco áreas de conhecimento: Linguagens, Matemática, Ciências da Natureza, Ciências Humanas e Redação.

Contexto 6

| PÚBLICAS | | | |
|----------|----|---------------------------------------------------------------|-------------|
| ORDEM | UF | ESCOLA | MÉDIA GERAL |
| 1 | BA | EE - COLEGIO ESTADUAL DE TANQUE NOVO | 508,13 |
| 2 | PB | EEEM MONSENHOR VICENTE FREITAS | 506,48 |
| 3 | BA | EE - COLEGIO ESTADUAL NOSSA SENHORA DA CONCEICAO | 506,03 |
| 4 | SE | COLEGIO ESTADUAL DR MILTON DORTAS | 505,59 |
| 5 | PE | ESCOLA DE REFERENCIA EM ENSINO MEDIO HENRIQUE JUSTINO DE MELO | 505,12 |
| 6 | CE | MENEZES PIMENTEL EEM | 504,63 |
| 7 | BA | EE - COLEGIO ESTADUAL CASTRO ALVES | 504,10 |
| 8 | BA | EE - COLEGIO ESTADUAL ANTONIO BATISTA | 502,17 |
| 9 | BA | EE - COLEGIO ESTADUAL ANTONIO FIGUEREDO | 501,16 |
| 10 | BA | EE - COLEGIO ESTADUAL PEDRO CALMON | 496,55 |

Observação: a média geral corresponde à média das médias escolares das cinco áreas de conhecimento: Linguagens, Matemática, Ciências da Natureza, Ciências Humanas e Redação.

Contexto 7

Escolas com indicador permanência elevado: 80% ou mais dos alunos participantes fizeram todo o ensino médio na escola em que se encontravam matriculados em 2015.

Escolas de **grande porte**: escolas com 91 ou mais alunos matriculados no 3o ano do ensino médio regular seriado.

Escolas com indicador de nível socioeconômico **muito baixo**.

Contexto 7

RESULTADO GERAL

| ORDEM | UF | ESCOLA | MÉDIA GERAL | DEP. ADMINISTRATIVA |
|-------|----|--------------------------------------------|-------------|---------------------|
| 1 | PA | EEEM PROFA MARIA SOCORRO OLIVEIRA DA ROCHA | 474,83 | Pública |
| 2 | CE | EEM GOVERNADOR MANOEL DE CASTRO FILHO | 467,78 | Pública |
| 3 | CE | EEM DEPUTADO FERNANDO MOTA | 464,92 | Pública |
| 4 | CE | EEM EDITE ALCANTARA MOTA | 462,84 | Pública |
| 5 | CE | EEFM LIDIA BEZERRA | 462,30 | Pública |
| 6 | CE | EEM DE IRAUCUBA | 461,13 | Pública |
| 7 | CE | EEM SANTA TEREZA | 458,16 | Pública |
| 8 | CE | EEM NOSSA SENHORA DA ASSUNCAO | 454,73 | Pública |
| 9 | CE | EEM HILDEBERTO BARROSO | 454,37 | Pública |
| 10 | CE | EEM VICENTE DE PAULO DA COSTA | 451,98 | Pública |

Observação: a média geral corresponde à média das médias escolares das cinco áreas de conhecimento: Linguagens, Matemática, Ciências da Natureza, Ciências Humanas e Redação.

Contexto 7

| PRIVADAS | | | |
|----------|----|--------|-------------|
| ORDEM | UF | ESCOLA | MÉDIA GERAL |
| | | | |
| | | | |

Não há escolas neste contexto

Observação: a média geral corresponde à média das médias escolares das cinco áreas de conhecimento: Linguagens, Matemática, Ciências da Natureza, Ciências Humanas e Redação.

Contexto 7

| PÚBLICAS | | | |
|----------|----|--------------------------------------------|-------------|
| ORDEM | UF | ESCOLA | MÉDIA GERAL |
| 1 | PA | EEEM PROFA MARIA SOCORRO OLIVEIRA DA ROCHA | 474,83 |
| 2 | CE | EEM GOVERNADOR MANOEL DE CASTRO FILHO | 467,78 |
| 3 | CE | EEM DEPUTADO FERNANDO MOTA | 464,92 |
| 4 | CE | EEM EDITE ALCANTARA MOTA | 462,84 |
| 5 | CE | EEFM LIDIA BEZERRA | 462,30 |
| 6 | CE | EEM DE IRAUCUBA | 461,13 |
| 7 | CE | EEM SANTA TEREZA | 458,16 |
| 8 | CE | EEM NOSSA SENHORA DA ASSUNCAO | 454,73 |
| 9 | CE | EEM HILDEBERTO BARROSO | 454,37 |
| 10 | CE | EEM VICENTE DE PAULO DA COSTA | 451,98 |

Observação: a média geral corresponde à média das médias escolares das cinco áreas de conhecimento: Linguagens, Matemática, Ciências da Natureza, Ciências Humanas e Redação.

Contexto 7

Escolas com indicador permanência elevado: 80% ou mais dos alunos participantes fizeram todo o ensino médio na escola em que se encontravam matriculados em 2015.

Escolas de **grande porte**: escolas com 91 ou mais alunos matriculados no 3o ano do ensino médio regular seriado.

Escolas com indicador de nível socioeconômico **muito baixo**.

Contexto 7

| RESULTADO GERAL | | | | |
|-----------------|----|--------------------------------------------|-------------|---------------------|
| ORDEM | UF | ESCOLA | MÉDIA GERAL | DEP. ADMINISTRATIVA |
| 1 | PA | EEEM PROFA MARIA SOCORRO OLIVEIRA DA ROCHA | 474,83 | Pública |
| 2 | CE | EEM GOVERNADOR MANOEL DE CASTRO FILHO | 467,78 | Pública |
| 3 | CE | EEM DEPUTADO FERNANDO MOTA | 464,92 | Pública |
| 4 | CE | EEM EDITE ALCANTARA MOTA | 462,84 | Pública |
| 5 | CE | EEFM LIDIA BEZERRA | 462,30 | Pública |
| 6 | CE | EEM DE IRAUCUBA | 461,13 | Pública |
| 7 | CE | EEM SANTA TEREZA | 458,16 | Pública |
| 8 | CE | EEM NOSSA SENHORA DA ASSUNCAO | 454,73 | Pública |
| 9 | CE | EEM HILDEBERTO BARROSO | 454,37 | Pública |
| 10 | CE | EEM VICENTE DE PAULO DA COSTA | 451,98 | Pública |

Observação: a média geral corresponde à média das médias escolares das cinco áreas de conhecimento: Linguagens, Matemática, Ciências da Natureza, Ciências Humanas e Redação.

Contexto 7

| PRIVADAS | | | |
|----------|----|--------|-------------|
| ORDEM | UF | ESCOLA | MÉDIA GERAL |
| | | | |
| | | | |

Não há escolas neste contexto

Observação: a média geral corresponde à média das médias escolares das cinco áreas de conhecimento: Linguagens, Matemática, Ciências da Natureza, Ciências Humanas e Redação.

Contexto 7

| PÚBLICAS | | | |
|----------|----|--------------------------------------------|-------------|
| ORDEM | UF | ESCOLA | MÉDIA GERAL |
| 1 | PA | EEEM PROFA MARIA SOCORRO OLIVEIRA DA ROCHA | 474,83 |
| 2 | CE | EEM GOVERNADOR MANOEL DE CASTRO FILHO | 467,78 |
| 3 | CE | EEM DEPUTADO FERNANDO MOTA | 464,92 |
| 4 | CE | EEM EDITE ALCANTARA MOTA | 462,84 |
| 5 | CE | EEFM LIDIA BEZERRA | 462,30 |
| 6 | CE | EEM DE IRAUCUBA | 461,13 |
| 7 | CE | EEM SANTA TEREZA | 458,16 |
| 8 | CE | EEM NOSSA SENHORA DA ASSUNCAO | 454,73 |
| 9 | CE | EEM HILDEBERTO BARROSO | 454,37 |
| 10 | CE | EEM VICENTE DE PAULO DA COSTA | 451,98 |

Observação: a média geral corresponde à média das médias escolares das cinco áreas de conhecimento: Linguagens, Matemática, Ciências da Natureza, Ciências Humanas e Redação.

Contexto 8

Escolas com indicador permanência elevado: 80% ou mais dos alunos participantes fizeram todo o ensino médio na escola em que se encontravam matriculados em 2015.

Escolas de **pequeno porte**: escolas com 1 a 30 alunos matriculados no 3o ano do ensino médio regular seriado.

Escolas com indicador de nível socioeconômico **muito alto**.

Contexto 8

| RESULTADO GERAL | | | | |
|-----------------|----|----------------------------------------------------------|-------------|---------------------|
| ORDEM | UF | ESCOLA | MÉDIA GERAL | DEP. ADMINISTRATIVA |
| 1 | PI | COLEGIO LEROTE LTDA | 714,16 | Privada |
| 2 | SP | VILLARE COLEGIO | 703,75 | Privada |
| 3 | ES | COLEGIO SAGRADO CORACAO DE MARIA | 697,63 | Privada |
| 4 | SP | ANGLO - LEONARDO DA VINCI COLEGIO | 689,11 | Privada |
| 5 | RJ | CENTRO EDUCACIONAL LOGOS LTDA | 687,76 | Privada |
| 6 | SP | SIDARTA COLEGIO | 687,63 | Privada |
| 7 | SP | ANGLO LEONARDO DA VINCI COLEGIO | 679,24 | Privada |
| 8 | RJ | ESCOLA ISRAELITA BRASILEIRA ELIEZER STEINBARG MAX NORDAU | 677,15 | Privada |
| 9 | RJ | COL MARILIA MATTOSO | 676,99 | Privada |
| 10 | RJ | ESCOLA NOVA GAVEA | 672,20 | Privada |

Observação: a média geral corresponde à média das médias escolares das cinco áreas de conhecimento: Linguagens, Matemática, Ciências da Natureza, Ciências Humanas e Redação.

Contexto 8

| PRIVADAS | | | |
|----------|----|----------------------------------------------------------|-------------|
| ORDEM | UF | ESCOLA | MÉDIA GERAL |
| 1 | PI | COLEGIO LEROTE LTDA | 714,16 |
| 2 | SP | VILLARE COLEGIO | 703,75 |
| 3 | ES | COLEGIO SAGRADO CORACAO DE MARIA | 697,63 |
| 4 | SP | ANGLO - LEONARDO DA VINCI COLEGIO | 689,11 |
| 5 | RJ | CENTRO EDUCACIONAL LOGOS LTDA | 687,76 |
| 6 | SP | SIDARTA COLEGIO | 687,63 |
| 7 | SP | ANGLO LEONARDO DA VINCI COLEGIO | 679,24 |
| 8 | RJ | ESCOLA ISRAELITA BRASILEIRA ELIEZER STEINBARG MAX NORDAU | 677,15 |
| 9 | RJ | COL MARILIA MATTOSO | 676,99 |
| 10 | RJ | ESCOLA NOVA GAVEA | 672,20 |

Observação: a média geral corresponde à média das médias escolares das cinco áreas de conhecimento: Linguagens, Matemática, Ciências da Natureza, Ciências Humanas e Redação.

Contexto 8

| PÚBLICAS | | | |
|----------|----|--------------------------------|-------------|
| ORDEM | UF | ESCOLA | MÉDIA GERAL |
| 1 | SP | SP TOM JOBIM COLEGIO MUNICIPAL | 536,33 |

Há apenas 1 escola neste contexto

Observação: a média geral corresponde à média das médias escolares das cinco áreas de conhecimento: Linguagens, Matemática, Ciências da Natureza, Ciências Humanas e Redação.

Contexto 9

Escolas com indicador permanência elevado: 80% ou mais dos alunos participantes fizeram todo o ensino médio na escola em que se encontravam matriculados em 2015.

Escolas de **pequeno porte**: escolas com 1 a 30 alunos matriculados no 3o ano do ensino médio regular seriado.

Escolas com indicador de nível socioeconômico **alto**.

Contexto 9

RESULTADO GERAL

| ORDEM | UF | ESCOLA | MÉDIA GERAL | DEP. ADMINISTRATIVA |
|-------|----|----------------------------------|-------------|---------------------|
| 1 | MG | COLEGIO SAGRADO CORACAO DE MARIA | 690,70 | Privada |
| 2 | PI | COLEGIO PROCAMPUS | 688,40 | Privada |
| 3 | AM | ESCOLAS IDAAM | 683,08 | Privada |
| 4 | RJ | COLEGIO SAGRADO CORACAO DE MARIA | 673,36 | Privada |
| 5 | MG | ESC SERVITA REGINA PACIS | 672,93 | Privada |
| 6 | MG | ESCOLA DEGRAUS | 668,66 | Privada |
| 7 | MG | INST PRESBITERIANO GAMMON | 657,57 | Privada |
| 8 | MG | COL LAIS FARNETTI | 656,24 | Privada |
| 9 | SC | COLEGIO TRILINGUE INOVACAO | 653,55 | Privada |
| 10 | RS | INSTITUTO SINODAL IMIGRANTE | 646,58 | Privada |

Observação: a média geral corresponde à média das médias escolares das cinco áreas de conhecimento: Linguagens, Matemática, Ciências da Natureza, Ciências Humanas e Redação.

Contexto 9

| PRIVADAS | | | |
|----------|----|----------------------------------|-------------|
| ORDEM | UF | ESCOLA | MÉDIA GERAL |
| 1 | MG | COLEGIO SAGRADO CORACAO DE MARIA | 690,70 |
| 2 | PI | COLEGIO PROCAMPUS | 688,40 |
| 3 | AM | ESCOLAS IDAAM | 683,08 |
| 4 | RJ | COLEGIO SAGRADO CORACAO DE MARIA | 673,36 |
| 5 | MG | ESC SERVITA REGINA PACIS | 672,93 |
| 6 | MG | ESCOLA DEGRAUS | 668,66 |
| 7 | MG | INST PRESBITERIANO GAMMON | 657,57 |
| 8 | MG | COL LAIS FARNETTI | 656,24 |
| 9 | SC | COLEGIO TRILINGUE INOVACAO | 653,55 |
| 10 | RS | INSTITUTO SINODAL IMIGRANTE | 646,58 |

Observação: a média geral corresponde à média das médias escolares das cinco áreas de conhecimento: Linguagens, Matemática, Ciências da Natureza, Ciências Humanas e Redação.

Contexto 9

PÚBLICAS

| ORDEM | UF | ESCOLA | MÉDIA GERAL |
|-------|----|-------------------------------------------------------|-------------|
| 1 | RJ | CEFET-RJ - UNED NOVA IGUACU | 632,12 |
| 2 | RS | IFRS - CAMPUS BENTO GONCALVES | 598,44 |
| 3 | RJ | COL DA POLICIA MILITAR DO EST DO RIO DE JANEIRO | 590,94 |
| 4 | RJ | COLEGIO UNIVERSITARIO PROFº GERALDO ACHILLES DOS REIS | 566,76 |
| 5 | MG | COLEGIO TIRADENTES DA PMMG - UNIDADE VESPASIANO | 559,08 |
| 6 | RS | EEEM PROFESSOR JOSE PANSERA | 552,22 |
| 7 | AC | ESC COLEGIO DE APLICACAO UFAC | 544,76 |
| 8 | PR | CASTRO ALVES C E EF M | 542,10 |
| 9 | RS | ESC EST ENSINO MEDIO FREDERICO BENVEGNU | 536,68 |
| 10 | RS | EEEM ADAO SEGER | 534,01 |

Observação: a média geral corresponde à média das médias escolares das cinco áreas de conhecimento: Linguagens, Matemática, Ciências da Natureza, Ciências Humanas e Redação.

Contexto 10

Escolas com indicador permanência elevado: 80% ou mais dos alunos participantes fizeram todo o ensino médio na escola em que se encontravam matriculados em 2015.

Escolas de **pequeno porte**: escolas com 1 a 30 alunos matriculados no 3o ano do ensino médio regular seriado.

Escolas com indicador de nível socioeconômico **médio alto**.

Contexto 10

| RESULTADO GERAL | | | | |
|-----------------|----|----------------------------------------------------------|-------------|---------------------|
| ORDEM | UF | ESCOLA | MÉDIA GERAL | DEP. ADMINISTRATIVA |
| 1 | SP | CAMPOS DE HOLAMBRA ESCOLA COOPERATIVA DE EDUCACAO BASICA | 636,54 | Privada |
| 2 | BA | CENTRO EDUCACIONAL AURELIO SANTOS | 628,08 | Privada |
| 3 | SE | COLEGIO EDUARDO MARQUES DE OLIVEIRA | 619,16 | Privada |
| 4 | MG | COLEGIO 1º DE JUNHO | 617,35 | Privada |
| 5 | MG | INST EDUC MANUEL LUIZ PEGO | 613,60 | Privada |
| 6 | RJ | ESCOLA FRIBOURG | 607,85 | Privada |
| 7 | BA | CENTRO EDUCACIONAL MARIA MILZA | 607,37 | Privada |
| 8 | MG | INVICTUS CENTRO DE ENSINO | 604,88 | Privada |
| 9 | MG | CENTRO DE EDUCACAO E CULTURA - CEC | 602,80 | Privada |
| 10 | BA | COLEGIO MARIA MONTESSORI | 601,61 | Privada |

Observação: a média geral corresponde à média das médias escolares das cinco áreas de conhecimento: Linguagens, Matemática, Ciências da Natureza, Ciências Humanas e Redação.

Contexto 10

| PRIVADAS | | | |
|----------|----|----------------------------------------------------------|-------------|
| ORDEM | UF | ESCOLA | MÉDIA GERAL |
| 1 | SP | CAMPOS DE HOLAMBRA ESCOLA COOPERATIVA DE EDUCACAO BASICA | 636,54 |
| 2 | BA | CENTRO EDUCACIONAL AURELIO SANTOS | 628,08 |
| 3 | SE | COLEGIO EDUARDO MARQUES DE OLIVEIRA | 619,16 |
| 4 | MG | COLEGIO 1º DE JUNHO | 617,35 |
| 5 | MG | INST EDUC MANUEL LUIZ PEGO | 613,60 |
| 6 | RJ | ESCOLA FRIBOURG | 607,85 |
| 7 | BA | CENTRO EDUCACIONAL MARIA MILZA | 607,37 |
| 8 | MG | INVICTUS CENTRO DE ENSINO | 604,88 |
| 9 | MG | CENTRO DE EDUCACAO E CULTURA - CEC | 602,80 |
| 10 | BA | COLEGIO MARIA MONTESSORI | 601,61 |

Observação: a média geral corresponde à média das médias escolares das cinco áreas de conhecimento: Linguagens, Matemática, Ciências da Natureza, Ciências Humanas e Redação.

Contexto 10

PÚBLICAS

| ORDEM | UF | ESCOLA | MÉDIA GERAL |
|-------|----|-------------------------------------------------------|-------------|
| 1 | RJ | CE JOSE MARTINS DA COSTA | 568,67 |
| 2 | RS | EEEB JOAO XXIII | 560,43 |
| 3 | BA | EE - COLEGIO DA POLICIA MILITAR - CPM ANISIO TEIXEIRA | 556,56 |
| 4 | RS | EEEB PADRE PEDRO MARCELINO COPETTI | 555,73 |
| 5 | PR | MARGARIDA C E DO C EF M | 553,44 |
| 6 | RS | EEEB DR JOSE MARIA DE CASTRO | 551,92 |
| 7 | SP | BENTO DE SIQUEIRA PROFESSOR | 545,43 |
| 8 | RS | EEEB JOSE ZANATTA | 543,96 |
| 9 | RS | EEEM MADRE MADALENA | 542,07 |
| 10 | PR | PATRIMONIO REGINA C E DO EF M | 540,64 |

Observação: a média geral corresponde à média das médias escolares das cinco áreas de conhecimento: Linguagens, Matemática, Ciências da Natureza, Ciências Humanas e Redação.

Contexto 11

Escolas com indicador permanência elevado: 80% ou mais dos alunos participantes fizeram todo o ensino médio na escola em que se encontravam matriculados em 2015.

Escolas de **pequeno porte**: escolas com 1 a 30 alunos matriculados no 3o ano do ensino médio regular seriado.

Escolas com indicador de nível socioeconômico **médio**.

Contexto 11

| RESULTADO GERAL | | | | |
|-----------------|----|---------------------------------------------|-------------|---------------------|
| ORDEM | UF | ESCOLA | MÉDIA GERAL | DEP. ADMINISTRATIVA |
| 1 | PI | ESCOLA POPULAR MADRE MARIA VILLAC | 684,36 | Privada |
| 2 | RJ | COLEGIO CORACAO DE JESUS | 598,28 | Privada |
| 3 | MG | COLEGIO CENECISTA BERNARDO MASCARENHAS | 578,24 | Privada |
| 4 | CE | PATRONATO DONA ZEFINHA GOMES | 578,01 | Privada |
| 5 | MA | ESC MARIA REGUEIRA DOS SANTOS | 576,41 | Privada |
| 6 | CE | CASTRO INSTITUTO DE EDUCACAO | 575,77 | Privada |
| 7 | PI | COESP COOPERATIVA EDUC E SOCIAL DE PEDRO II | 574,77 | Privada |
| 8 | MG | EE SILVERIO SANCHES | 567,88 | Pública |
| 9 | CE | IMACULADA CONCEICAO INSTITUTO | 561,22 | Privada |
| 10 | BA | CENTRO DE EDUCACAO INTEGRAL DE IRECE | 560,57 | Privada |

Observação: a média geral corresponde à média das médias escolares das cinco áreas de conhecimento: Linguagens, Matemática, Ciências da Natureza, Ciências Humanas e Redação.

Contexto 11

| PRIVADAS | | | |
|----------|----|---------------------------------------------|-------------|
| ORDEM | UF | ESCOLA | MÉDIA GERAL |
| 1 | PI | ESCOLA POPULAR MADRE MARIA VILLAC | 684,36 |
| 2 | RJ | COLEGIO CORACAO DE JESUS | 598,28 |
| 3 | MG | COLEGIO CENECISTA BERNARDO MASCARENHAS | 578,24 |
| 4 | CE | PATRONATO DONA ZEFINHA GOMES | 578,01 |
| 5 | MA | ESC MARIA REGUEIRA DOS SANTOS | 576,41 |
| 6 | CE | CASTRO INSTITUTO DE EDUCACAO | 575,77 |
| 7 | PI | COESP COOPERATIVA EDUC E SOCIAL DE PEDRO II | 574,77 |
| 8 | CE | IMACULADA CONCEICAO INSTITUTO | 561,22 |
| 9 | BA | CENTRO DE EDUCACAO INTEGRAL DE IRECE | 560,57 |
| 10 | PB | COLEGIO TECNICO DOM VITAL | 560,50 |

Observação: a média geral corresponde à média das médias escolares das cinco áreas de conhecimento: Línguas, Matemática, Ciências da Natureza, Ciências Humanas e Redação.

Contexto 11

PÚBLICAS

| ORDEM | UF | ESCOLA | MÉDIA GERAL |
|-------|----|----------------------------------------------|-------------|
| 1 | MG | EE SILVERIO SANCHES | 567,88 |
| 2 | ES | EEEFM GISELA SALLOKER FAYET | 549,46 |
| 3 | RS | EEEM PROFESSOR ANTONIO BARELLA | 549,15 |
| 4 | RS | ESC EST ENS MED RICARDO FRANCISCO GASPARIN | 547,55 |
| 5 | MG | EE ARLINDO PORTO | 544,49 |
| 6 | RS | ESC EST ENS MED ALVARO LAUREANO BRUM | 539,86 |
| 7 | RS | COLEGIO ESTADUAL ATHAYDE PACHECO MARTINS | 531,33 |
| 8 | MG | EE PROFESSOR FABREGAS | 530,62 |
| 9 | MG | EE PROFESSORA CECILIA MARIA DE REZENDE NEVES | 529,15 |
| 10 | MG | EE LIBERATO DE CASTRO | 527,59 |

Observação: a média geral corresponde à média das médias escolares das cinco áreas de conhecimento: Linguagens, Matemática, Ciências da Natureza, Ciências Humanas e Redação.

Contexto 12

Escolas com indicador permanência elevado: 80% ou mais dos alunos participantes fizeram todo o ensino médio na escola em que se encontravam matriculados em 2015.

Escolas de **pequeno porte**: escolas com 1 a 30 alunos matriculados no 3o ano do ensino médio regular seriado.

Escolas com indicador de nível socioeconômico **médio baixo**.

Contexto 12

| RESULTADO GERAL | | | | |
|-----------------|----|----------------------------------------------------|-------------|---------------------|
| ORDEM | UF | ESCOLA | MÉDIA GERAL | DEP. ADMINISTRATIVA |
| 1 | CE | PATRONATO TENENTE ANGELO DE SIQUEIRA PASSOS EEF | 574,51 | Privada |
| 2 | MG | ESCOLA MUNICIPAL PROFESSORA MARIA MARCILIA REZENDE | 552,01 | Pública |
| 3 | BA | ESCOLA COOPERATIVISTA DE CENTRAL | 545,18 | Privada |
| 4 | MA | INSTITUTO EDUCACIONAL DEPUTADO WALDIR FILHO | 539,18 | Privada |
| 5 | MG | EE DEPUTADO EMILIO DE VASCONCELOS | 538,78 | Pública |
| 6 | MG | EE MARIA CONCEICAO GONCALVES CARRARA | 527,45 | Pública |
| 7 | MG | EE PROFESSORA RITA TEIXEIRA DE LACERDA | 526,56 | Pública |
| 8 | AL | ESCOLA DE 1º E 2º GRAUS JOAO PAULO II | 522,91 | Privada |
| 9 | PB | INSTITUTO AUGUSTO DOS ANJOS | 521,94 | Privada |
| 10 | PR | IRENO ALVES DOS SANTOS C E C EF M | 515,80 | Pública |

Observação: a média geral corresponde à média das médias escolares das cinco áreas de conhecimento: Linguagens, Matemática, Ciências da Natureza, Ciências Humanas e Redação.

Contexto 12

| PRIVADAS | | | |
|----------|----|-------------------------------------------------|-------------|
| ORDEM | UF | ESCOLA | MÉDIA GERAL |
| 1 | CE | PATRONATO TENENTE ANGELO DE SIQUEIRA PASSOS EEF | 574,51 |
| 2 | BA | ESCOLA COOPERATIVISTA DE CENTRAL | 545,18 |
| 3 | MA | INSTITUTO EDUCACIONAL DEPUTADO WALDIR FILHO | 539,18 |
| 4 | AL | ESCOLA DE 1º E 2º GRAUS JOAO PAULO II | 522,91 |
| 5 | PB | INSTITUTO AUGUSTO DOS ANJOS | 521,94 |
| 6 | CE | COLEGIO SANTANENSE | 515,50 |
| 7 | ES | EFA DE BELO MONTE | 501,12 |
| 8 | AL | COLEGIO DIOGO MARCOS | 497,09 |
| 9 | PE | COLEGIO CENECISTA DOM MIGUEL DE LIMA VALVERDE | 479,41 |

*** Só há 9 escolas neste contexto**

Observação: a média geral corresponde à média das médias escolares das cinco áreas de conhecimento: Linguagens, Matemática, Ciências da Natureza, Ciências Humanas e Redação.

Contexto 12

| PÚBLICAS | | | |
|----------|----|----------------------------------------------------|-------------|
| ORDEM | UF | ESCOLA | MÉDIA GERAL |
| 1 | MG | ESCOLA MUNICIPAL PROFESSORA MARIA MARCILIA REZENDE | 552,01 |
| 2 | MG | EE DEPUTADO EMILIO DE VASCONCELOS | 538,78 |
| 3 | MG | EE MARIA CONCEICAO GONCALVES CARRARA | 527,45 |
| 4 | MG | EE PROFESSORA RITA TEIXEIRA DE LACERDA | 526,56 |
| 5 | PR | IRENO ALVES DOS SANTOS C E C EF M | 515,80 |
| 6 | MG | EE JOSE GONCALVES DE SOUZA | 515,53 |
| 7 | ES | EEEFM - WILSON RESENDE | 515,00 |
| 8 | MG | EE PROFESSORA MARIA ANTONIETA ROMANO SALGADO | 514,44 |
| 9 | PE | ESCOLA MUNICIPAL DUQUE DE CAXIAS | 512,36 |
| 10 | RN | ESC EST MONS WALFREDO GURGEL ENS FUND E MEDIO | 511,24 |

Observação: a média geral corresponde à média das médias escolares das cinco áreas de conhecimento: Linguagens, Matemática, Ciências da Natureza, Ciências Humanas e Redação.

Contexto 13

Escolas com indicador permanência elevado: 80% ou mais dos alunos participantes fizeram todo o ensino médio na escola em que se encontravam matriculados em 2015.

Escolas de **pequeno porte**: escolas com 1 a 30 alunos matriculados no 3o ano do ensino médio regular seriado.

Escolas com indicador de nível socioeconômico **baixo**.

Contexto 13

| RESULTADO GERAL | | | | |
|-----------------|----|--------------------------------------|-------------|---------------------|
| ORDEM | UF | ESCOLA | MÉDIA GERAL | DEP. ADMINISTRATIVA |
| 1 | PI | ENSINO MEDIO AUGUSTINHO BRANDAO | 559,48 | Pública |
| 2 | ES | EEEM - PROF MARIA CANDIDO KNEIPP | 537,12 | Pública |
| 3 | MG | EE DE ENSINO MEDIO | 527,62 | Pública |
| 4 | PB | EEEFM RUBENS DUTRA II | 515,39 | Pública |
| 5 | PB | EEEFM FRANCISCO ROMANO DA SILVEIRA | 512,44 | Pública |
| 6 | GO | COLEGIO ESTADUAL DONA DOQUINHA | 508,41 | Pública |
| 7 | MG | EE OLIDIA LEMOS DE OLIVEIRA | 508,04 | Pública |
| 8 | MG | EE PROFESSORA LEVINDA ALVES DA SILVA | 501,70 | Pública |
| 9 | PB | EEEF NESTORINA ABRANTES | 499,93 | Pública |
| 10 | MG | EE DO HAVAI | 498,79 | Pública |

Observação: a média geral corresponde à média das médias escolares das cinco áreas de conhecimento: Linguagens, Matemática, Ciências da Natureza, Ciências Humanas e Redação.

Contexto 13

| PRIVADAS | | | |
|----------|----|-------------------------------------------------|-------------|
| ORDEM | UF | ESCOLA | MÉDIA GERAL |
| 1 | MA | COLEGIO SUPER | 467,39 |
| 2 | MA | EFA POR ALTERNANCIA M MONTEIRO DE LAGO DO JUNCO | 457,31 |

* Só há 2 escolas neste contexto

Observação: a média geral corresponde à média das médias escolares das cinco áreas de conhecimento: Linguagens, Matemática, Ciências da Natureza, Ciências Humanas e Redação.

Contexto 13

PÚBLICAS

| ORDEM | UF | ESCOLA | MÉDIA GERAL |
|-------|----|--------------------------------------|-------------|
| 1 | PI | ENSINO MEDIO AUGUSTINHO BRANDAO | 559,48 |
| 2 | ES | EEEM - PROF MARIA CANDIDO KNEIPP | 537,12 |
| 3 | MG | EE DE ENSINO MEDIO | 527,62 |
| 4 | PB | EEEFM RUBENS DUTRA II | 515,39 |
| 5 | PB | EEEFM FRANCISCO ROMANO DA SILVEIRA | 512,44 |
| 6 | GO | COLEGIO ESTADUAL DONA DOQUINHA | 508,41 |
| 7 | MG | EE OLIDIA LEMOS DE OLIVEIRA | 508,04 |
| 8 | MG | EE PROFESSORA LEVINDA ALVES DA SILVA | 501,70 |
| 9 | PB | EEEF NESTORINA ABRANTES | 499,93 |
| 10 | MG | EE DO HAVAI | 498,79 |

Observação: a média geral corresponde à média das médias escolares das cinco áreas de conhecimento: Linguagens, Matemática, Ciências da Natureza, Ciências Humanas e Redação.

Contexto 14

Escolas com indicador permanência elevado: 80% ou mais dos alunos participantes fizeram todo o ensino médio na escola em que se encontravam matriculados em 2015.

Escolas de **pequeno porte**: escolas com 1 a 30 alunos matriculados no 3o ano do ensino médio regular seriado.

Escolas com indicador de nível socioeconômico **muito baixo**.

Contexto 14

| RESULTADO GERAL | | | | |
|-----------------|----|--------------------------------------------|-------------|---------------------|
| ORDEM | UF | ESCOLA | MÉDIA GERAL | DEP. ADMINISTRATIVA |
| 1 | PI | UNIDADE ESCOLAR WILSON NUNES MARTINS FILHO | 497,33 | Pública |
| 2 | PI | UNID ESC LUIZ UBIRACI DE CARVALHO | 478,20 | Pública |
| 3 | PI | UNIDADE ESCOLAR RAIMUNDO DA PAZ NOGUEIRA | 457,82 | Pública |
| 4 | PI | UNIDADE ESCOLAR DONA FAUSTA DE SOUSA CRUZ | 444,89 | Pública |
| 5 | PI | U E PROFª LUZIA SEIXAS DE OLIVEIRA AQUINO | 443,92 | Pública |
| 6 | CE | ESCOLA INDIGENA BROLHOS DA TERRA | 436,29 | Pública |
| 7 | SE | COLEGIO ESTADUAL QUILOMBOLA 27 DE MAIO | 409,44 | Pública |

Só há 7 escolas neste contexto

Observação: a média geral corresponde à média das médias escolares das cinco áreas de conhecimento: Linguagens, Matemática, Ciências da Natureza, Ciências Humanas e Redação.

Contexto 14

| PRIVADAS | | | |
|----------|----|--------|-------------|
| ORDEM | UF | ESCOLA | MÉDIA GERAL |
| | | | |

Não há escolas neste contexto

Observação: a média geral corresponde à média das médias escolares das cinco áreas de conhecimento: Linguagens, Matemática, Ciências da Natureza, Ciências Humanas e Redação.

Contexto 14

| PÚBLICAS | | | |
|----------|----|--------------------------------------------|-------------|
| ORDEM | UF | ESCOLA | MÉDIA GERAL |
| 1 | PI | UNIDADE ESCOLAR WILSON NUNES MARTINS FILHO | 497,33 |
| 2 | PI | UNID ESC LUIZ UBIRACI DE CARVALHO | 478,20 |
| 3 | PI | UNIDADE ESCOLAR RAIMUNDO DA PAZ NOGUEIRA | 457,82 |
| 4 | PI | UNIDADE ESCOLAR DONA FAUSTA DE SOUSA CRUZ | 444,89 |
| 5 | PI | U E PROFª LUZIA SEIXAS DE OLIVEIRA AQUINO | 443,92 |
| 6 | CE | ESCOLA INDIGENA BROLHOS DA TERRA | 436,29 |
| 7 | SE | COLEGIO ESTADUAL QUILOMBOLA 27 DE MAIO | 409,44 |

Só há 7 escolas neste contexto

Observação: a média geral corresponde à média das médias escolares das cinco áreas de conhecimento: Linguagens, Matemática, Ciências da Natureza, Ciências Humanas e Redação.