



Instituto Nacional de Estudos e Pesquisas
Educacionais Anísio Teixeira

enem2020

Versão impressa

Balanço da aplicação | 1º domingo

Coletiva de imprensa
Brasília, 17/1/2021

MINISTÉRIO DA
EDUCAÇÃO



1º Domingo | 17 de janeiro de 2021

Áreas do conhecimento

- Redação
- Linguagens, códigos e suas tecnologias
- Ciências humanas e suas tecnologias

Duração

- Regular: 5 horas e 30 minutos
- Recurso tempo adicional: 6 horas e 30 minutos
- Recurso videoprova em Língua Brasileira de Sinais (Libras): 7 horas e 30 minutos

Como solicitar?

Apresentar exames e laudos médicos que comprovem a condição

Onde?

Página do Participante do Enem

Quando?

Sintomas ou diagnóstico na **semana anterior à primeira prova** – do dia 11 às 12h do dia 16 de janeiro. **CONCLUÍDO**

Sintomas ou diagnóstico na **semana anterior à segunda prova** – do dia 18 às 12h do dia 23 de janeiro.

Sintomas ou diagnóstico na **véspera (após 12h) ou no dia da aplicação** – 25 a 29 de janeiro.

Regras para solicitar reaplicação

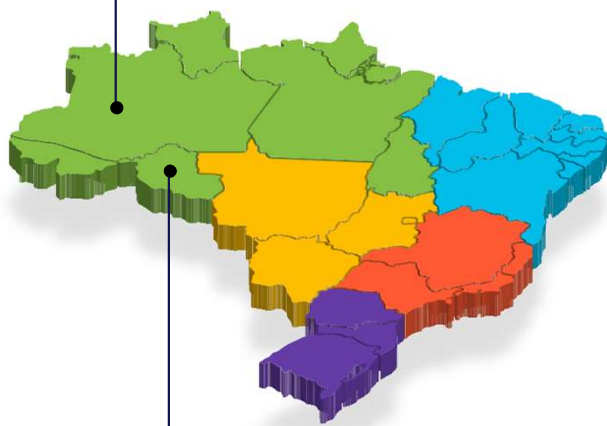
O participante deve inserir, obrigatoriamente, documento legível que comprove a doença. A documentação deve ser em formato PDF, PNG ou JPG, com no máximo 2 MB, e deve constar:

- nome completo do participante;
- diagnóstico com a descrição da condição e o código correspondente à Classificação Internacional de Doenças (CID 10);
- assinatura e identificação do profissional competente, com o respectivo registro do Conselho Regional de Medicina (CRM), do Ministério da Saúde (RMS) ou de órgão competente, assim como a data do atendimento.

Doenças infectocontagiosas: coqueluche, difteria, doença invasiva por *Haemophilus influenza*, doença meningocócica e outras meningites, varíola, *Influenza* humana A e B, poliomielite por poliovírus selvagem, sarampo, rubéola, varicela e COVID-19.

58 municípios

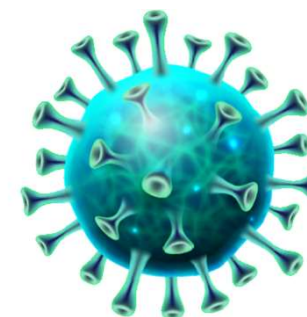
56 municípios do Amazonas – 160.548 inscritos



2 municípios de Rondônia

Espigão D'Oeste – 969 inscritos

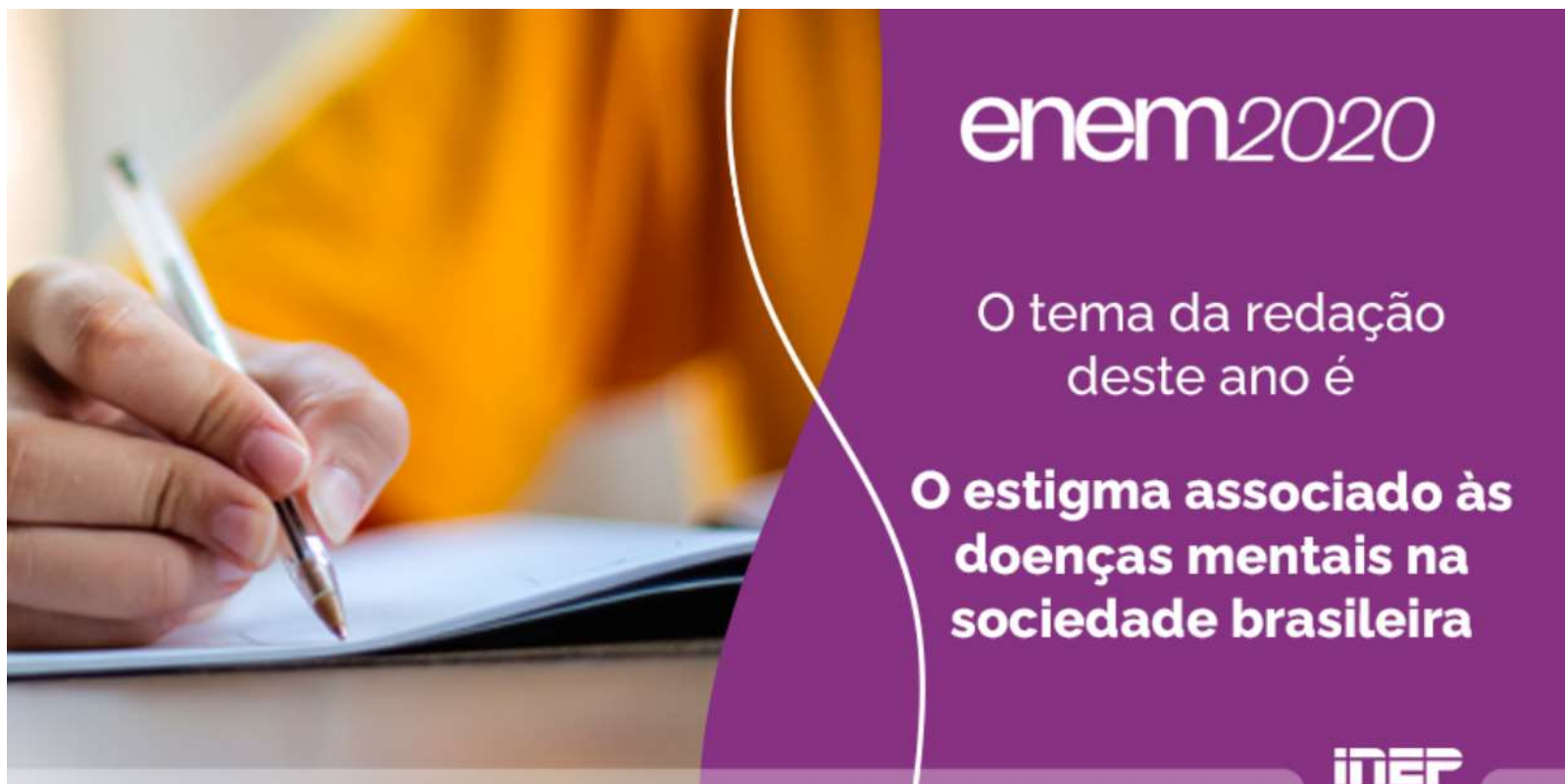
Rolim de Moura – 2.863 inscritos



Doenças infectocontagiosas

- **Solicitações:** 10.171
- **Deferidas:** 8.180
- **Indeferidas:** 1.991

Até 12h de 16/1/2021



enem2020

O tema da redação deste ano é

O estigma associado às doenças mentais na sociedade brasileira

INEP

1º domingo Enem 2020			
	Municípios	Locais de prova	Salas de provas
Total	1.689	14.447	201.380

**Dados preliminares. Os dados definitivos de presentes e ausentes dependem da apuração do consórcio aplicador e serão informados na divulgação dos resultados.*

***Números não incluem dados do estado do Amazonas e dos municípios de Rondônia (Espigão D'Oeste e Rolim de Moura).*

Logística de aplicação

UF	Municípios	Locais de prova	Salas de prova
AC	17	148	1.677
AL	26	317	3.666
AP	8	158	1.790
BA	162	1.460	16.966
CE	119	1.056	12.308
DF	1	239	4.517
ES	38	251	3.848
GO	57	578	7.977
MA	79	945	8.899
MG	188	1.383	21.067
MS	41	218	3.045
MT	57	253	3.610
PA	77	1.052	11.841
PB	55	507	6.282
PE	84	897	11.332
PI	33	443	4.754
PR	89	468	8.436
RJ	52	808	13.607
RN	40	361	4.622
RO	22	159	2.456
RR	7	39	660
RS	106	612	10.039
SC	56	195	4.547
SE	34	282	3.342
SP	210	1.443	27.882
TO	31	175	2.210
Brasil	1.689	14.447	201.380

Inscritos	Presentes	Presentes (%)	Ausentes	Ausentes (%)
5.523.029	2.680.697	48,5%	2.842.332	51,5%

**Dados preliminares. Os dados definitivos de presentes e ausentes dependem da apuração do consórcio aplicador e serão informados na divulgação dos resultados.*

***Números não incluem dados do estado do Amazonas e dos municípios de Rondônia (Espigão D'Oeste e Rolim de Moura).*

Presentes | Por unidade da Federação

UF	Inscritos	Presentes	Presentes (%)	Ausentes	Ausentes (%)
AC	40.674	19.721	48,5%	20.953	51,5%
AL	100.723	53.957	53,6%	46.766	46,4%
AP	46.483	21.407	46,1%	25.076	53,9%
BA	444.744	217.915	49,0%	226.829	51,0%
CE	322.583	168.038	52,1%	154.545	47,9%
DF	113.177	55.256	48,8%	57.921	51,2%
ES	104.532	49.688	47,5%	54.844	52,5%
GO	209.350	96.374	46,0%	112.976	54,0%
MA	236.840	120.244	50,8%	116.596	49,2%
MG	568.560	268.523	47,2%	300.037	52,8%
MS	82.638	35.328	42,8%	47.310	57,2%
MT	98.924	42.426	42,9%	56.498	57,1%
PA	330.322	164.176	49,7%	166.146	50,3%
PB	161.495	89.038	55,1%	72.457	44,9%
PE	312.891	161.356	51,6%	151.535	48,4%
PI	133.293	70.050	52,6%	63.243	47,4%
PR	233.215	111.578	47,8%	121.637	52,2%
RJ	380.690	183.664	48,2%	197.026	51,8%
RN	129.102	68.597	53,1%	60.505	46,9%
RO*	64.827	23.029	35,5%	41.798	64,5%
RR	16.837	6.848	40,7%	9.989	59,3%
RS	245.877	118.311	48,1%	127.566	51,9%
SC	118.197	55.809	47,2%	62.388	52,8%
SE	86.895	46.739	53,8%	40.156	46,2%
SP	881.916	406.094	46,0%	475.822	54,0%
TO	58.244	26.531	45,6%	31.713	54,4%
Total Geral	5.523.029	2.680.697	48,5%	2.842.332	51,5%

Participantes eliminados	
Total	2.967

**Portar equipamento eletrônico, ausentar-se antes do horário permitido, utilizar impressos, não atender orientações dos fiscais, não respeitar as medidas de biossegurança, entre outros.*

Participantes afetados por ocorrências logísticas	
Total	69

***Emergências médicas, interrupção temporária de energia elétrica, problemas com abastecimento de água, entre outros.*

Canais oficiais

enem2020

- Portais | MEC e Inep
- Redes sociais | MEC e Inep
- Aplicativo do Enem
- Fale Conosco
0800 616161
Autoatendimento



gov.br/inep



FALE CONOSCO

0800 616161
Autoatendimento

CONTATOS

61 2022 3605
imprensa@inep.gov.br