



Instituto Nacional de Estudos e Pesquisas
Educacionais Anísio Teixeira

enem2020
digital

Versão digital

Balanço da aplicação | 1º domingo

Coletiva de imprensa
Brasília, 31/1/2021

1º domingo | 31 de janeiro de 2021

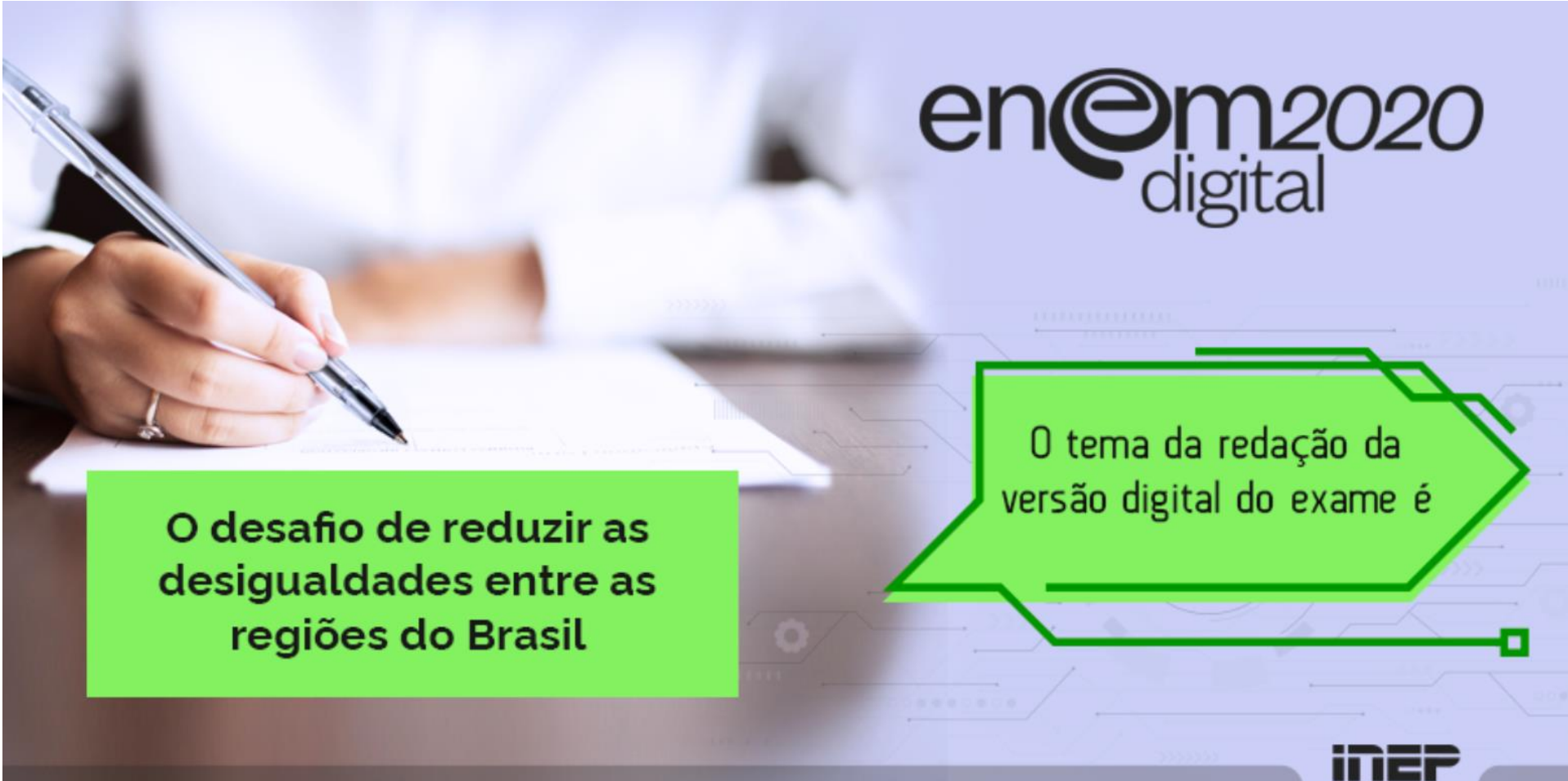
Áreas do conhecimento

- Redação
- Linguagens, códigos e suas tecnologias
- Ciências humanas e suas tecnologias

Duração

- 5 horas e 30 minutos

**O Enem Digital não ofereceu atendimento especializado e, por isso, não teve recurso de tempo adicional.*



enem2020
digital

O desafio de reduzir as desigualdades entre as regiões do Brasil

O tema da redação da versão digital do exame é

INEP

Municípios	Locais de prova	Laboratórios
104	1.028	4.053

**Números não incluem Manaus (AM) e o Instituto Federal de Educação, Ciência e Tecnologia do Amapá (IFAP), em Macapá (AP).*

UF	Municípios	Locais de prova	Laboratórios
AC	1	9	41
AL	2	46	101
AP	1	11	30
BA	3	55	161
CE	3	41	128
DF	1	18	128
ES	4	16	53
GO	2	15	95
MA	2	24	66
MG	12	91	387
MS	2	30	93
MT	3	19	88
PA	2	5	29
PB	3	65	168
PE	3	53	134
PI	2	20	71
PR	6	72	266
RJ	10	106	370
RN	1	19	78
RO	1	15	40
RR	1	2	2
RS	6	23	164
SC	7	27	137
SE	1	19	71
SP	24	216	1110
TO	1	11	42
Brasil	104	1.028	4.053

Inscritos	Presentes	Presentes (%)	Ausentes	Ausentes (%)
93.079	29.703	31,9%	63.376	68,1%

**Dados preliminares. Os dados definitivos de presentes e ausentes dependem da apuração do consórcio aplicador e serão informados na divulgação dos resultados.*

***Números não incluem Manaus (AM) e o Instituto Federal de Educação, Ciência e Tecnologia do Amapá (IFAP), em Macapá (AP).*

Presentes | Unidades da Federação

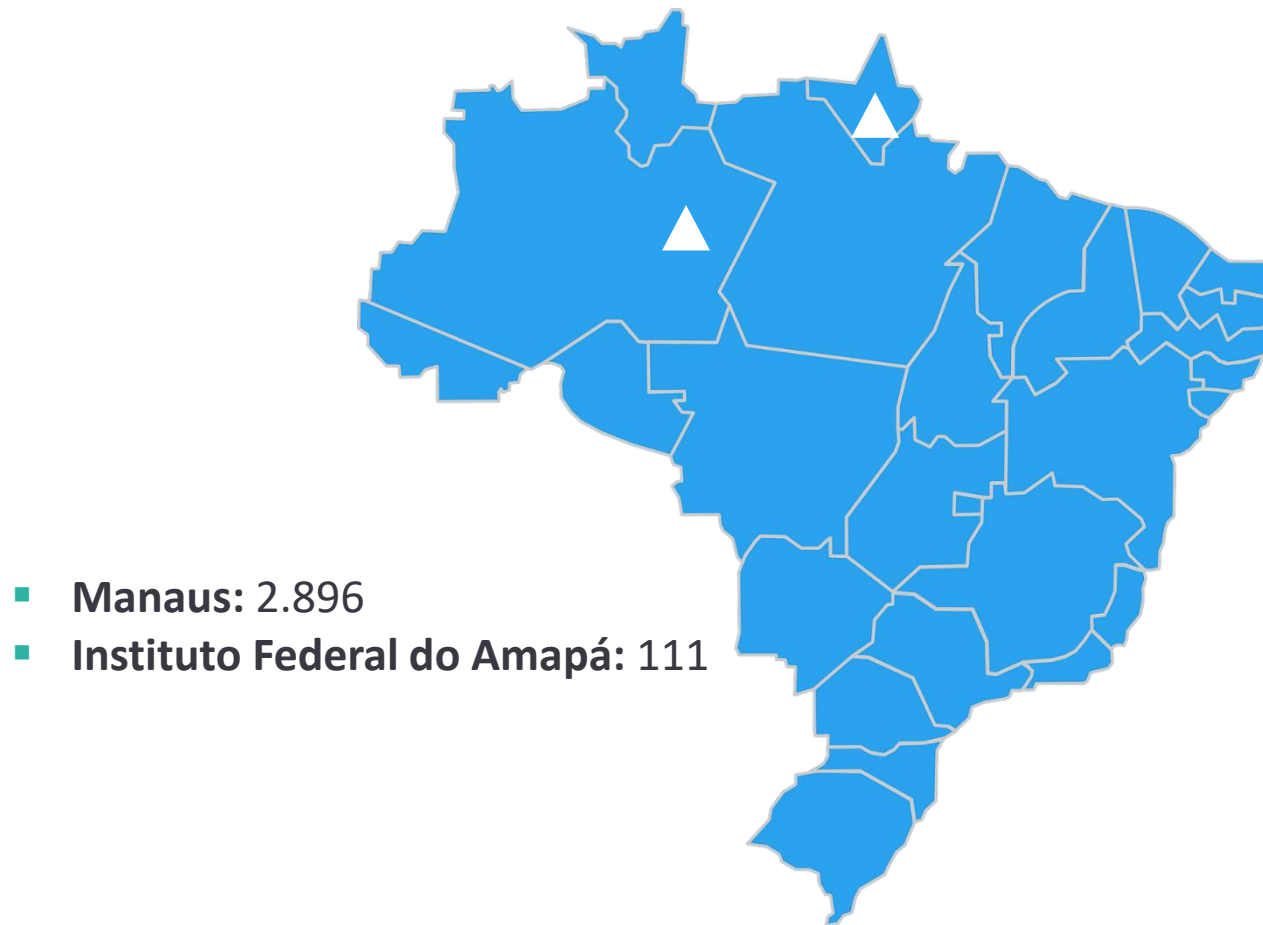
**Dados preliminares. Os dados definitivos de presentes e ausentes dependem da apuração do consórcio aplicador e serão informados na divulgação dos resultados.*

***Números não incluem Manaus (AM) e o Instituto Federal de Educação, Ciência e Tecnologia do Amapá (IFAP), em Macapá (AP).*

UF	Inscritos	Presentes	Presentes (%)	Ausentes	Ausentes (%)
AC	1.154	402	34,8%	752	65,2%
AL	1.838	702	38,2%	1.136	61,8%
AP	671	277	41,2%	394	58,8%
BA	2.958	1.033	34,9%	1.925	65,1%
CE	3.112	1.056	33,9%	2.056	66,1%
DF	3.764	1.413	37,5%	2.351	62,5%
ES	1.283	458	35,7%	825	64,3%
GO	1.725	549	31,8%	1.176	68,2%
MA	1.440	544	37,7%	896	62,3%
MG	8.695	2.878	33,1%	5.817	66,9%
MS	1.924	552	28,7%	1.372	71,3%
MT	2.819	841	29,8%	1.978	70,2%
PA	576	233	40,5%	343	59,5%
PB	3.483	1.320	37,9%	2.163	62,1%
PE	2.700	973	36,1%	1.727	63,9%
PI	1.392	477	34,2%	915	65,8%
PR	6.429	2.290	35,6%	4.139	64,4%
RJ	6.847	2.380	34,8%	4.467	65,2%
RN	2.126	765	35,9%	1.361	64,1%
RO	958	258	26,9%	700	73,1%
RR	49	17	34,7%	32	65,3%
RS	3.259	1.032	31,7%	2.227	68,3%
SC	2.970	861	29,0%	2.109	71,0%
SE	1.314	514	39,1%	800	60,9%
SP	28.625	7.472	26,1%	21.153	73,9%
TO	968	406	41,9%	562	58,1%
Total Geral	93.079	29.703	31,9%	63.376	68,1%

Participantes eliminados	
Total	70

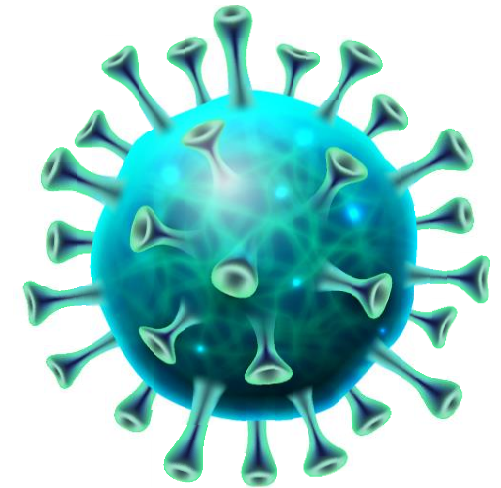
**Portar equipamento eletrônico, ausentar-se antes do horário permitido, utilizar impressos, não atender às orientações dos fiscais, não respeitar as medidas de biossegurança, entre outros.*



Doenças infectocontagiosas

- Solicitações: 174
- Deferidas: 118
- Indeferidas: 56

**Até 12h de 30/1/2021*



- Portais | MEC e Inep
- Redes sociais | MEC e Inep
- Aplicativo do Enem
- Fale Conosco
0800 616161
Autoatendimento



gov.br/inep



FALE CONOSCO

0800 616161
Autoatendimento

CONTATOS

61 2022 3605
imprensa@inep.gov.br