



**INEP**

# CENSO DA EDUCAÇÃO SUPERIOR

## Exercícios Censup 2014

Brasília-DF | Fevereiro 2015

**INEP**








Ministério da  
Educação

GOVERNO FEDERAL  
**BRASIL**  
PÁTRIA EDUCADORA

1. A IES Y faz apenas um processo seletivo por ano. O curso de pedagogia teve início de funcionamento no ano de 2014.

- Duração mínima: **4 anos**;
- Vagas autorizadas (todas foram oferecidas) em 2014:
  - ✓ 2500 vagas para o Programa Parfor para serem oferecidas a professores de diversos municípios, todas no turno noturno;
  - ✓ 100 vagas novas (turno matutino).






# Vagas

Turno 	Prazo mínimo para integralização 	Vagas		
		Vagas Novas Oferecidas 	Vagas Remanescentes 	Vagas Oferecidas em Programas Especiais 
Matutino <input checked="" type="checkbox"/>	4,0  anos	100	0	0
Vespertino <input type="checkbox"/>	 anos	<input type="text"/>	<input type="text"/>	<input type="text"/>
Noturno <input checked="" type="checkbox"/>	4,0  anos	0	0	2500
Integral <input type="checkbox"/>	 anos	<input type="text"/>	<input type="text"/>	<input type="text"/>

2. A IES Z faz apenas um processo seletivo por ano. O curso de contabilidade tem duração mínima de **4 anos** e sempre foi oferecido no turno noturno.

- Vagas autorizadas (todas foram oferecidas) em 2014:
  - ✓ 150 vagas (turno noturno).
- Histórico das vagas de contabilidade nos últimos 4 anos (todas foram oferecidas):
  - ✓ 5 alunos faleceram;
  - ✓ 20 alunos foram jubilados;
  - ✓ 40 alunos se desligaram;
  - ✓ 15 alunos pediram transferência para outra IES;
  - ✓ 30 vagas nunca foram ocupadas por falta de demanda.

# Vagas

Turno 	Prazo mínimo para integralização 	Vagas		
		Vagas Novas Oferecidas 	Vagas Remanescentes 	Vagas Oferecidas em Programas Especiais 
Matutino <input type="checkbox"/>	<input type="text"/> anos	<input type="text"/>	<input type="text"/>	<input type="text"/>
Vespertino <input type="checkbox"/>	<input type="text"/> anos	<input type="text"/>	<input type="text"/>	<input type="text"/>
Noturno <input checked="" type="checkbox"/>	4,0 <input type="text"/> anos	150	110	0
Integral <input type="checkbox"/>	<input type="text"/> anos	<input type="text"/>	<input type="text"/>	<input type="text"/>

# Vagas, Inscritos e Ingressantes<sup>6/20</sup>

3. A IES X realiza um processo seletivo (vestibular) em dezembro de 2013 para ocupar as vagas de 2014 autorizadas (todas foram oferecidas) para o curso de administração no turno noturno (prazo mínimo de integralização de 4 anos).

- Vagas novas oferecidas: 300;
- Total de inscritos: 450;
- Total de ingressantes: 250;
- Efetiva as matrículas dos alunos em dezembro de 2013;
- Início das aulas: 03/02/2014

**Qual o semestre e ano de ingresso dos alunos?**

**Indique a quantidade de ingressantes por forma de ingresso.**

# Vagas, Inscritos e Ingressantes <sup>7/20</sup>

Turno	Prazo mínimo para integralização	Vagas			Inscritos		
		Vagas Novas Oferecidas	Vagas Remanescentes	Vagas Oferecidas em Programas Especiais	Vagas Novas Oferecidas	Vagas Remanescentes	Vagas Oferecidas em Programas Especiais
Matutino <input type="checkbox"/>	<input type="text"/> anos	<input type="text"/>	<input type="text"/>	<input type="text"/>	<input type="text"/>	<input type="text"/>	<input type="text"/>
Vespertino <input type="checkbox"/>	<input type="text"/> anos	<input type="text"/>	<input type="text"/>	<input type="text"/>	<input type="text"/>	<input type="text"/>	<input type="text"/>
Noturno <input checked="" type="checkbox"/>	4,0 <input type="text"/> anos	300	0	0	450	0	0
Integral <input type="checkbox"/>	<input type="text"/> anos	<input type="text"/>	<input type="text"/>	<input type="text"/>	<input type="text"/>	<input type="text"/>	<input type="text"/>

## Formas de ingresso/seleção

Vestibular	<input checked="" type="checkbox"/>	
ENEM	<input type="checkbox"/>	
Avaliação Seriada	<input type="checkbox"/>	

250 ingressantes

# Vagas, Inscritos e Ingressantes <sup>8/20</sup>

4. A IES W realiza dois processos seletivos por ano, nos quais, para o aluno ingressar na instituição é considerado tanto a nota do vestibular como a do Enem. O curso de agronomia tem duração mínima de 5 anos.

Turno	Prazo mínimo para integralização	Vagas		
		Vagas Novas Oferecidas	Vagas Remanescentes	Vagas Oferecidas em Programas Especiais
Matutino	anos			
Vespertino	anos			
Noturno	5,0 anos	100	57	30
Integral	anos			

Formas de ingresso/seleção

- Vestibular
- ENEM
- Avaliação Seriada
- Seleção Simplificada
- Convênio PEC-G
- Transferência Ex Officio
- Decisão judicial
- Seleção para vagas remanescentes
- Seleção para vagas de programas especiais

100 ingressantes

57 ingressantes

30 ingressantes



# Vagas, Inscritos e Ingressantes <sup>9/20</sup>

5. A IES X realiza um processo seletivo por ano (Enem), no entanto, para o curso de arquitetura é exigido que o aluno realize uma prova de habilidades específicas. Dessa maneira, qual a forma de ingresso dos alunos que foram aprovados no referido curso.

Formas de ingresso/seleção		
Vestibular	<input checked="" type="checkbox"/>	<a href="#">?</a>
ENEM	<input checked="" type="checkbox"/>	<a href="#">?</a>
Avaliação Seriada	<input type="checkbox"/>	<a href="#">?</a>
Seleção Simplificada	<input type="checkbox"/>	<a href="#">?</a>
Convênio PEC-G	<input type="checkbox"/>	<a href="#">?</a>
Transferência Ex Offício	<input type="checkbox"/>	<a href="#">?</a>
Decisão judicial	<input type="checkbox"/>	<a href="#">?</a>
Seleção para vagas remanescentes	<input type="checkbox"/>	<a href="#">?</a>
Seleção para vagas de programas especiais	<input type="checkbox"/>	<a href="#">?</a>

# Docente

10/20

6. O docente João atuou durante todo o ano de 2014 como coordenador do curso de estatística e por isso não ministrou aulas. Como os campos da folha de resposta devem ser preenchidos?

Situação do Docente:\*

Salvar Voltar

Esteve em exercício  
Afastado para qualificação  
Afastado para exercício em outros órgãos/entidades  
Afastado por outros motivos  
Afastado para tratamento de saúde

Copyright MEC -

obrigatório

ionais Ar

Docente em exercício em 31/12/2014? \*  Sim  Não

Atuação do docente

Ensino em curso sequencial de formação específica <input type="checkbox"/>	Ensino de pós-graduação stricto sensu a distância <input type="checkbox"/>
Ensino em curso de graduação presencial <input type="checkbox"/>	Pesquisa <input type="checkbox"/>
Ensino em curso de graduação a distância <input type="checkbox"/>	Extensão <input type="checkbox"/>
Ensino de pós-graduação stricto sensu presencial <input type="checkbox"/>	Gestão, planejamento e avaliação <input type="checkbox"/>

7. A IES Y admitiu um docente com dedicação exclusiva em 1º de fevereiro de 2014 para ser coordenador do curso presencial de Engenharia e ministrar aulas de cálculo neste curso. No entanto, ele se desligou da instituição em 7 de março do mesmo ano. Neste cenário, o que deve ser respondido nos campos abaixo:

Situação do Docente: ~~(a)~~ Esteve em exercício;

Regime de Trabalho: ~~(a)~~ Tempo integral com DE;

Atuação do Docente: ~~(b)~~ Ensino em curso de graduação presencial;  
~~(h)~~ Gestão, planejamento e avaliação.

Docente em exercício em 31/12?: ~~(b)~~ Não.

8. A IES Q admitiu um docente em 1º de janeiro de 2014 para trabalhar em pesquisa e extensão. Seis meses depois ele foi afastado por motivo de saúde.

Neste cenário, o que deve ser respondido nos campos abaixo:

Situação do Docente: ~~(a)~~ Esteve em exercício;

Atuação do Docente: ~~(f)~~ Pesquisa;

~~(g)~~ Extensão;

Docente em exercício em 31/12?: ~~(b)~~ Não.

9. A IES X, por causa de uma greve que ocorreu em 2013, terminou seu semestre letivo em 25 de janeiro de 2014. O docente João ministrou aulas para o curso de biologia até essa data e, em seguida, foi afastado para qualificação. O 1º semestre de 2014 começou no dia 10 de março. Nesta circunstância, este professor deve ser informado como docente em exercício no Censo de 2014?

**Resposta: NÃO.**

10. Por que o botão de “vincular curso” não está ativo?

Escolaridade:*	Com formação de nível superior	?
Pós Graduação:*	Mestrado	?
Situação do Docente:*	Esteve em exercício	?
Regime de Trabalho:*	Tempo integral com DE	?
Docente Substituto:*	<input type="radio"/> Sim <input checked="" type="radio"/> Não	?
Docente Visitante:*	<input type="radio"/> Sim <input checked="" type="radio"/> Não	?
Docente em exercício em 31/12/2014?*	<input checked="" type="radio"/> Sim <input type="radio"/> Não	

Atuação do docente	
<input type="checkbox"/> Ensino em curso sequencial de formação específica	<input type="checkbox"/> Ensino de pós-graduação stricto sensu a distância
<input type="checkbox"/> Ensino em curso de graduação presencial	<input type="checkbox"/> Pesquisa
<input type="checkbox"/> Ensino em curso de graduação a distância	<input checked="" type="checkbox"/> Extensão
<input type="checkbox"/> Ensino de pós-graduação stricto sensu presencial	<input checked="" type="checkbox"/> Gestão, planejamento e avaliação

Salvar Voltar Voltar para listagem de Docentes

Resposta: porque nenhuma das opções de ensino (sequencial, presencial e a distância) estão selecionadas.

11. A IES X, por causa de uma greve que ocorreu em 2014, terminou o 2º semestre em 6 de fevereiro de 2015. Como deverão ser informados no Censo de 2014 os alunos que concluíram todos os créditos necessários para se formarem somente no fim deste semestre?


**Resposta: com situação de vínculo igual a “formado”.**

# Curso e Aluno


12. Observe a situação dos dois cursos abaixo

Status	Código ↕	Nome ↕
	5001151	ABI - LETRAS - LÍNGUA PORTUGUESA
	5001040	ABI - FILOSOFIA

Nome do curso: 5001151 - ABI - LETRAS - LÍNGUA PORTUGUESA

Curso teve aluno vinculado em 2014?  Sim  Não 

Nome do curso: 5001040 - ABI - FILOSOFIA

Curso teve aluno vinculado em 2014?  Sim  Não 

Motivo do curso sem aluno vinculado em 2013

Motivo:\* Curso novo

Por que os cursos “ABI – LETRAS – LÍNGUA PORTUGUESA” e “ABI – FILOSOFIA” não estão aparecendo?

**Resposta: porque o curso 5001151 está com a validação de dados pendente e o curso 5001040 é um curso novo.**









# Curso e Aluno







17/20

13. Um aluno ingressou no curso de estatística, turno noturno, em 03/02/2014. Kursou o primeiro semestre e, no segundo, solicitou transferência para o curso de artes cênicas. Ingressou nesse novo curso, também no turno noturno, no dia 04/08/2014 no qual kursou até o fim do ano. Como deve ser informada a situação desse aluno nesses dois cursos? Preencha os campos dos quadros abaixo **quando necessário**.

# Curso e Aluno

18/20







Semestre de referência:*	1 - Primeiro semestre	
Curso:*	119 - ESTATÍSTICA	
Turno:*	Noturno	
Situação do vínculo do aluno no curso:*	Cursando	
Curso Origem:		
Semestre de Ingresso:*	01/2014	







Semestre de referência:*	1 - Primeiro semestre	
Curso:*	300152 - ARTES CÊNICAS	
Turno:*		
Situação do vínculo do aluno no curso:*		
Curso Origem:		
Semestre de Ingresso:*		



# Curso e Aluno

19/20

Semestre de referência:*	2 - Segundo semestre	
Curso:*	119 - ESTATÍSTICA	
Turno:*	Noturno	
Situação do vínculo do aluno no curso:*	Transferido para outro curso na mesma IES	
Curso Origem:		
Semestre de Ingresso:*	01/2014	

Semestre de referência:*	2 - Segundo semestre	
Curso:*	300152 - ARTES CÊNICAS	
Turno:*	Noturno	
Situação do vínculo do aluno no curso:*	Cursando	
Curso Origem:	119 - Estatística	
Semestre de Ingresso:*	02/2014	



# Obrigada!

 censosuperior@inep.gov.br

(61) 2022-3118



(61) 2022-3130

(61) 2022-3128

(61) 2022-3124