INEP

ENEM 2016

Resultado Individual

INEP MINISTÉRIO DA EDUCAÇÃO

BRASIL GOVERNO FEDERAL

Enem – Dados da aplicação

INSCRITOS	PRESENTES DIA 1	PRESENTES DIA 2	PRESENTES NA SEGUNDA APLICAÇÃO
8.630.306	6.111.339	5.962.407	265.412

AUSENTES DOIS DIAS	AUSENTES DIA 1	AUSENTES DIA 2	ELIMINADOS DIA 1	ELIMINADOS DIA 2	APLICAÇÃO POSTERGADA POR INVASÕES
28,90%	29,19%	30,91%	0,05%	0,06%	3,08%

Enem PPL – Dados da aplicação

INSCRITOS	PRESENTES DIA 1	PRESENTES DIA 2
54.317	38.574	36.296

AUSENTES DIA 1	AUSENTES DIA 2	ELIMINADOS DIA 1	ELIMINADOS DIA 2
28,98%	33,18%	0,07%	0,07%

Motivos das Eliminações dos Participantes

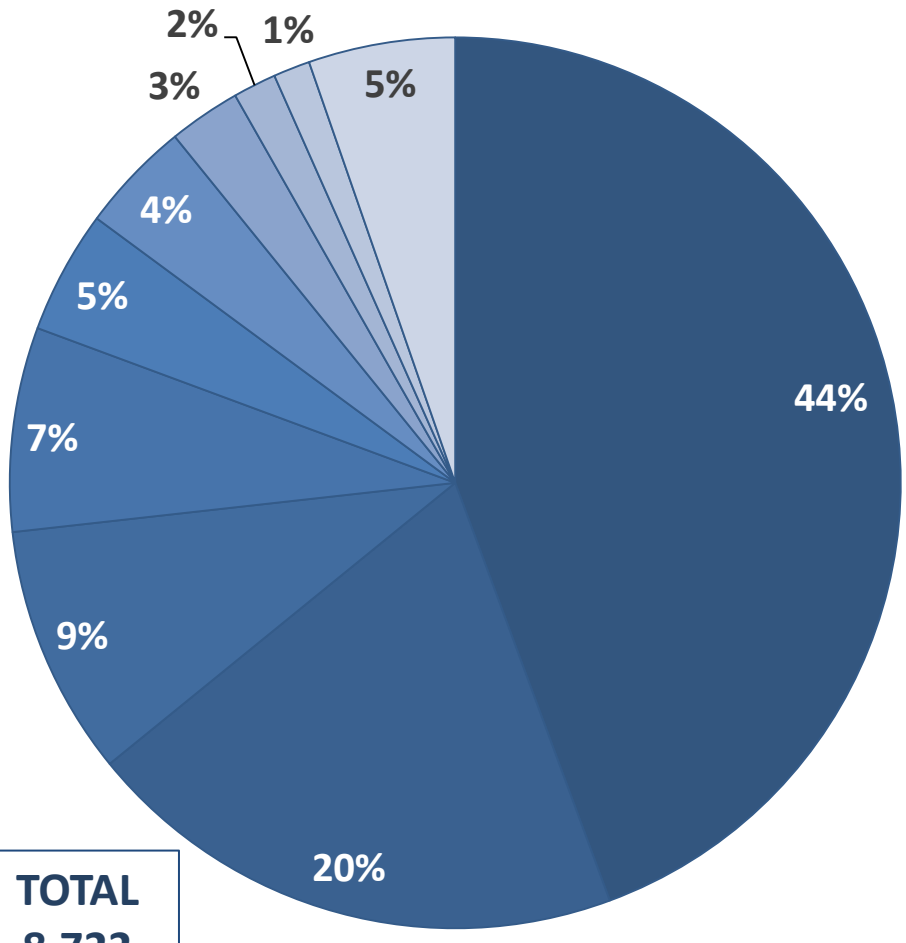

TOTAL 8.722

- 44,35% - Não marcar o tipo de prova e não escrever a frase ou marcar mais de um tipo de prova e não escrever a frase
- 19,77% - Portar lápis, caneta de material não transparente, lapiseira, borrachas, livros, manuais, impressos, anotações, etc.
- 9,10% - Ausentar-se da sala de provas sem o acompanhamento de um aplicador, ou ausentar-se em definitivo antes de decorridas duas horas
- 7,41% - Portar, após ingressar na sala de provas, qualquer tipo de equipamento eletrônico ou de comunicação
- 4,47% - Não cumprir as instruções contidas na capa do caderno de questões
- 4,05% - Não guardar equipamentos eletrônicos em embalagem porta-objetos
- 2,61% - Não atender as orientações da equipe de aplicação
- 1,57% - Não manter a embalagem porta-objetos embaixo da carteira durante a realização das provas
- 1,33% - Prestar, em qualquer documento, declaração falsa ou inexata
- 5,32% - Outros

Resultados – Ciências Humanas e suas Tecnologias

NOTA ZERO
1.804

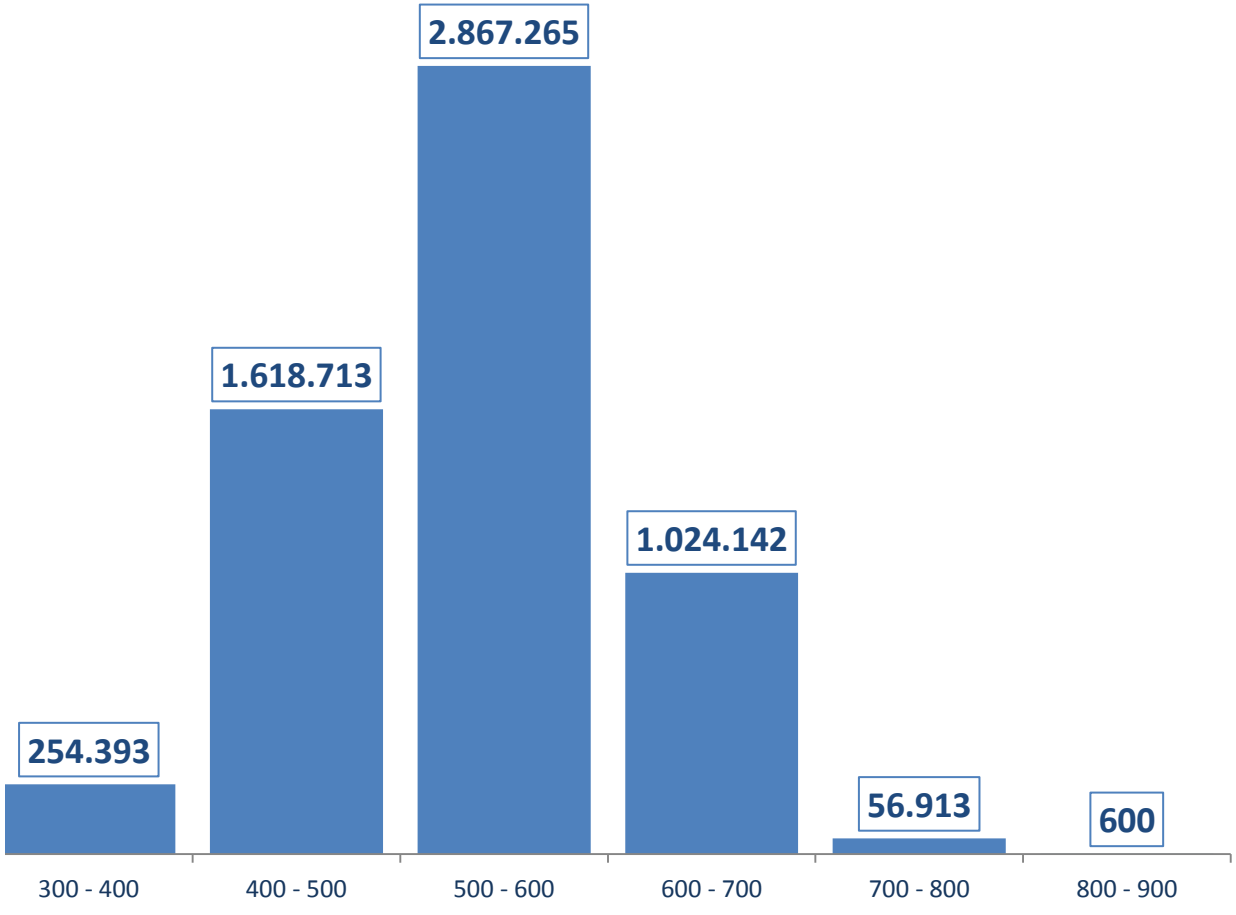

Resultados – Ciências da Natureza e suas Tecnologias

NOTA ZERO
3.109

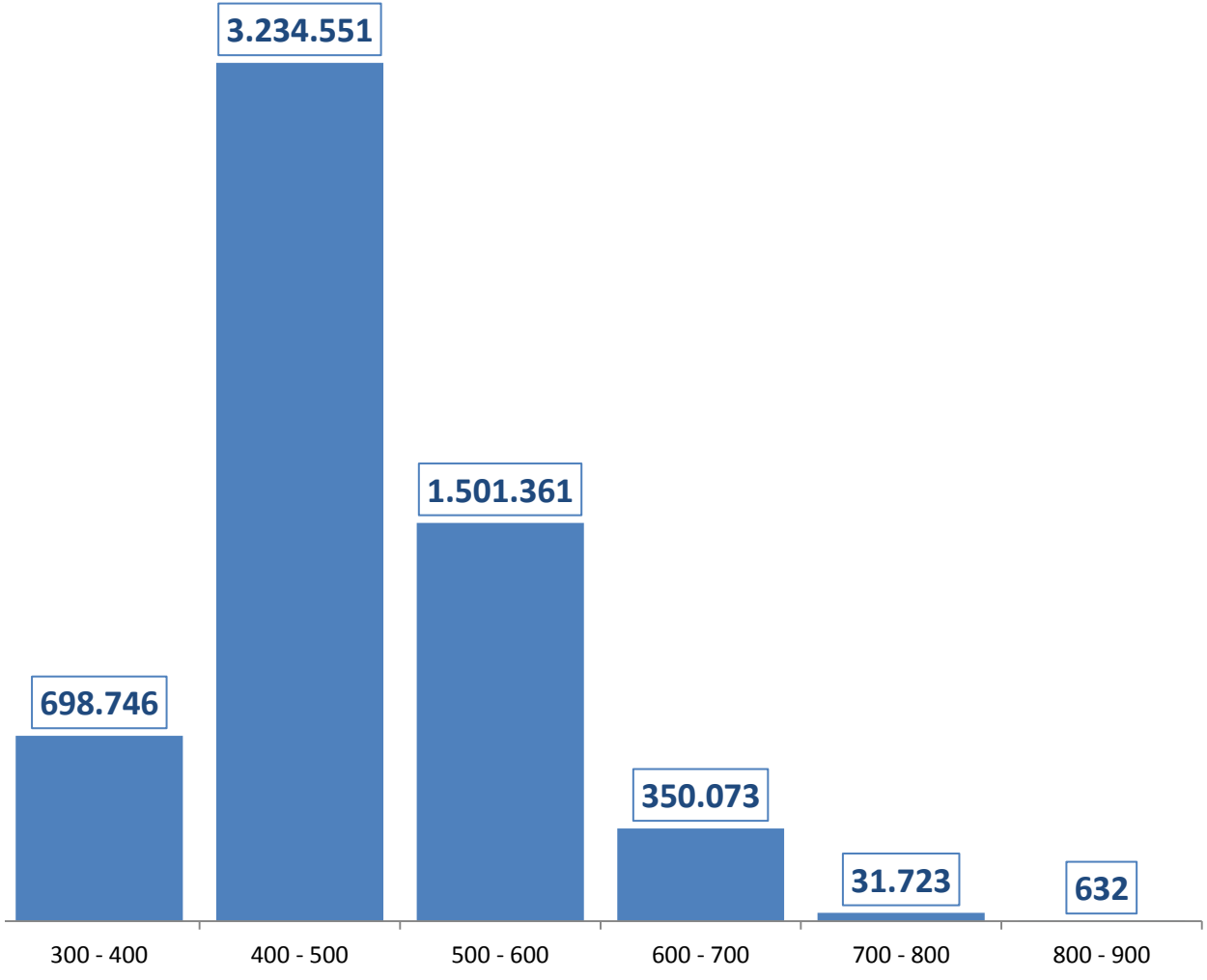

Resultados – Linguagens e Códigos e suas Tecnologias

NOTA ZERO
3.862

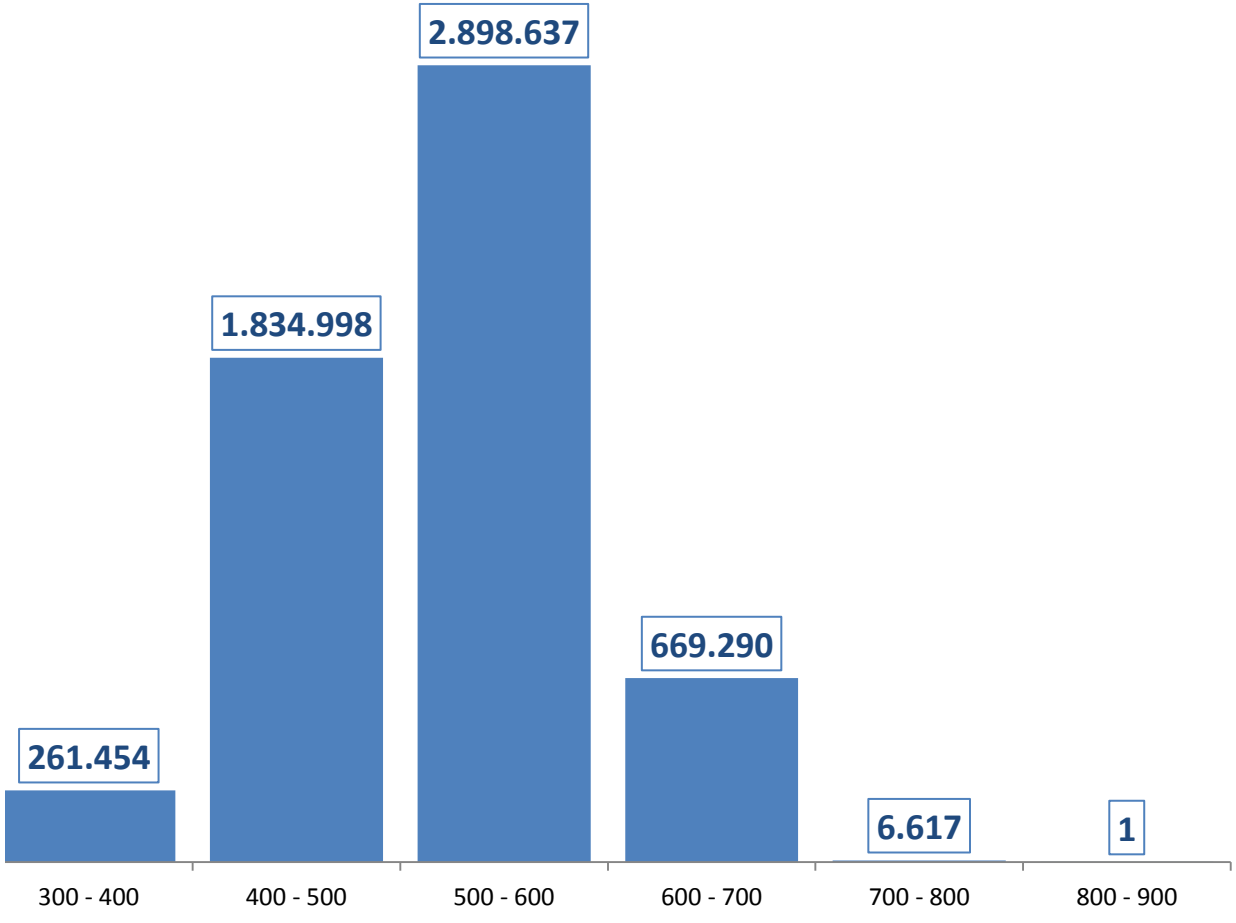

Resultados – Matemática e suas Tecnologias

NOTA ZERO
5.734

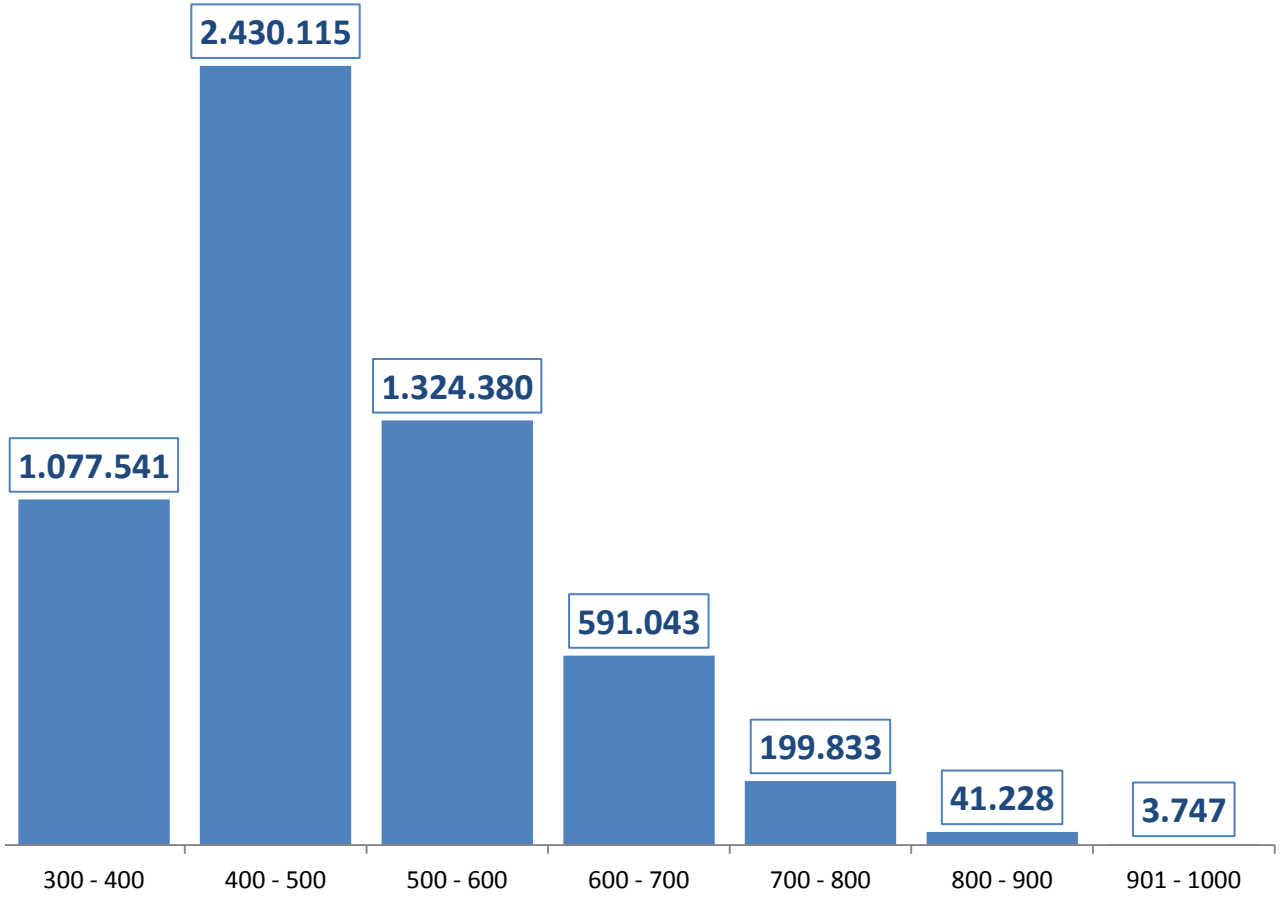

Proficiências dos participantes – 2016

ÁREA DO CONHECIMENTO	DESEMPENHO MÍNIMO DOS PARTICIPANTES	DESEMPENHO MÁXIMO DOS PARTICIPANTES	MÉDIA TOTAL DOS PARTICIPANTES	MÉDIA CONCLUINTES
Ciências Humanas e suas Tecnologias (CH)	317,4	859,1	533,5	536,0
Ciências da Natureza e suas Tecnologias (CN)	316,5	871,3	477,1	482,3
Linguagens e Códigos e suas Tecnologias (LC)	287,5	846,4	520,5	523,1
Matemática e suas Tecnologias (MT)	309,7	991,5	489,5	493,9

Evolução da Média dos Concluintes Regulares: 2009 a 2016

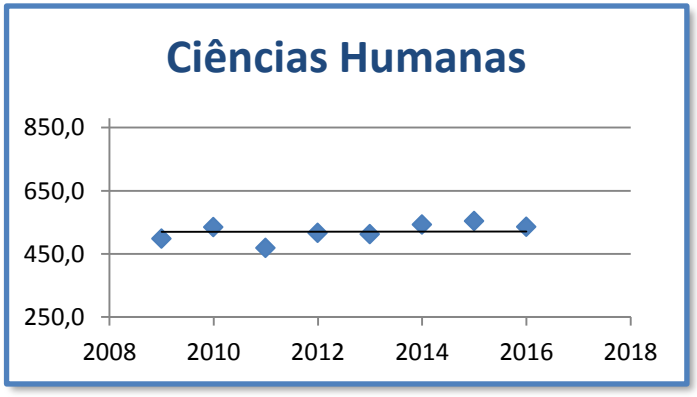

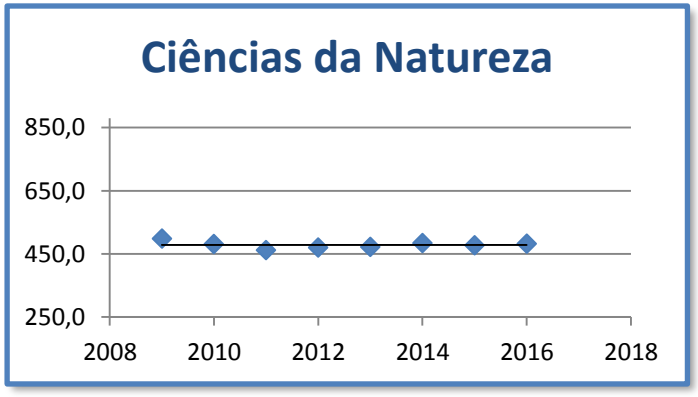

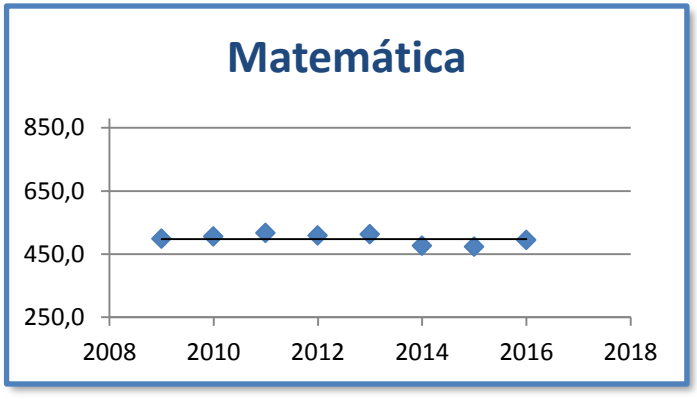

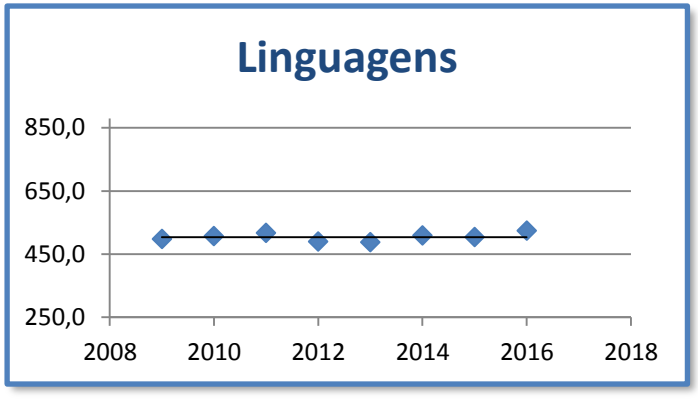

Certificação no ENEM

APLICAÇÃO	SOLICITARAM CERTIFICAÇÃO	ATINGIRAM A NOTA MÍNIMA EM TODAS AS ÁREAS*
REGULAR	1.033.761	79.814 (7,7%)
PPL	42.331	3.620 (6,7%)

* Nota nas provas objetivas superiores a 450 em cada uma das áreas e a 500 pontos na Redação.

Resultados Redação

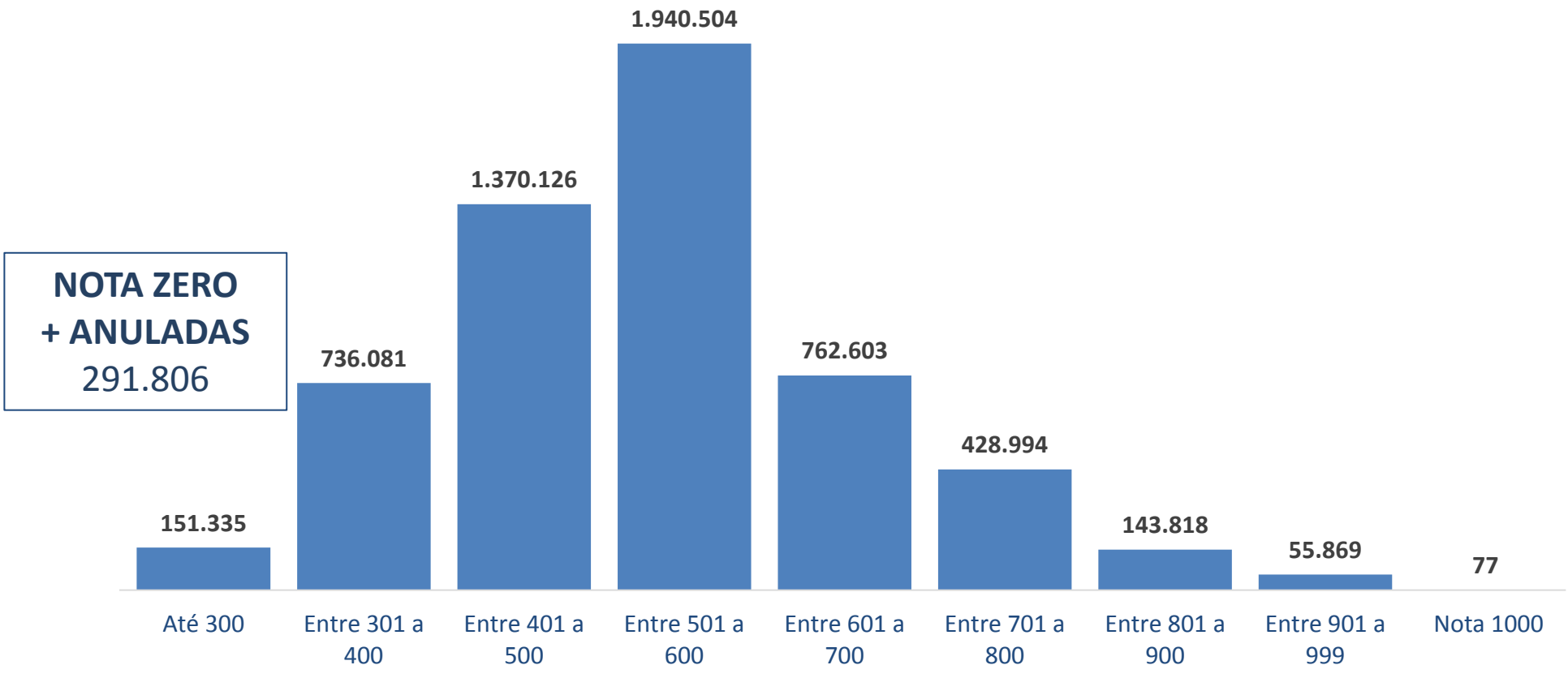

Motivos para Redações Anuladas e Notas Zero

Motivos para anulação	Quantidade
Fuga ao tema	46.874
Cópia de texto motivador	8.325
Texto insuficiente	7.348
Não atendimento ao tipo textual	3.615
Parte desconectada	13.276
Fere direitos humanos	4.798

Motivos para Nota Zero	Quantidade
Não comparecimento ao segundo dia ou redação em branco	206.127
Outros motivos	1.443

Total	**291.806**

CONSULTA PÚBLICA

ENEM 2017

INEP MINISTÉRIO DA EDUCAÇÃO

BRASIL GOVERNO FEDERAL

A GENTE
FAZ O
ENEM
CONSULTA
PÚBLICA

QUESITOS PARA A REALIZAÇÃO DE CONSULTA PÚBLICA

01. A aplicação do Exame Nacional do Ensino Médio - Enem deverá (*):

- ☐ manter o formato atual (2 dias);
- ☐ ser realizada em um único dia.

02. Caso o Exame continue sendo aplicado em 2 dias, qual formato deverá ser adotado (*):

- ☐ aplicação no domingo e na segunda-feira, sendo esta feriado escolar;
- ☐ aplicação em dois domingos seguidos;
- ☐ manter o formato atual (sábado e domingo).

*** Em qualquer formato será mantida a redação.**

3. Você acha que a aplicação do Enem deverá ser realizada em computador?

☐ Sim ☐ Não

4. Por fim, deixe sua sugestão para aprimoramento do Enem. (o texto deverá conter, no máximo, 300 caracteres)