



Balanço enCveja2018

**Atendimento
à imprensa**

02

**Resumo da
aplicação**

03

O Exame

07

**Perfil do
participante**

09

Acessibilidade

11

Resultados

13

Edição 2019

14

(61) 2022-3660 | 3630

imprensa@inep.gov.br





Atendimento à imprensa

02
02

Prezado jornalista,

Para auxiliá-lo na cobertura do Exame Nacional para Certificação de Competências de Jovens e Adultos (Encceja) 2018, a Assessoria de Comunicação (Ascom) do Instituto Nacional de Estudos e Pesquisas Educacionais Anísio Teixeira (Inep) preparou este Balanço Encceja 2018 com informações essenciais sobre o Exame.

Se a informação que você procura não estiver neste material, acesse nossos canais de comunicação:

portal.inep.gov.br



Você também pode formalizar sua demanda pelo nosso e-mail:

imprensa@inep.gov.br

Bom trabalho!

**Assessoria de Comunicação
Inep**

Agosto de 2018

Resumo da Aplicação

03

**5 de agosto de 2018,
em todo o Brasil.**

Locais de prova

592 municípios com aplicação de prova.

Aumento de 25 municípios em relação a 2017, com 564 municípios de aplicação.

UF	Municípios	UF	Municípios
AC	4	PE	10
AL	6	PI	4
AM	6	PR	49
AP	4	RJ	30
BA	35	RN	6
CE	16	RO	12
DF	1	RR	3
ES	13	RS	77
GO	27	SC	24
MA	9	SE	9
MG	74	SP	91
MS	21	TO	12
MT	14		
PA	30		
PB	5	Total	592

Horários

A aplicação seguiu o horário oficial de Brasília. As provas foram realizadas em dois turnos.

Das 9h às 13h.

Provas Turno Matutino	
Ensino Fundamental	Ciências Naturais
	Matemática
Ensino Médio	Ciências da Natureza e suas Tecnologias
	Matemática e suas Tecnologias

Das 15h30 às 20h30.

Provas Turno Vespertino	
Ensino Fundamental	História e Geografia
	Língua Portuguesa, Língua Estrangeira Moderna, Artes, Educação Física e Redação
Ensino Médio	Ciências Humanas e suas Tecnologias
	Linguagens e Códigos e suas Tecnologias e Redação

Outras aplicações do Enceja:

- Enceja Nacional para Pessoas Privadas de Liberdade – **18 e 19 de setembro** nas Unidades Prisionais e Socioeducativas.
- Enceja Exterior – **16 de setembro**
- Enceja Exterior para Pessoas Privadas de Liberdade – **17 a 28 de setembro** nas Unidades Prisionais e Socioeducativas.



Resumo da Aplicação

04

Tema da redação

Ensino Fundamental:

"Possibilidades de uma alimentação segura para a população brasileira"

Ensino Médio:

"Os riscos do trabalho noturno para a saúde do trabalhador"

Acesso ao Cartão de Confirmação da Inscrição

1.184.080 (69,83%)

Abstenções 5/8/2018

*Dados preliminares

Inscritos	Presentes	Presentes (%)	Ausentes	Ausentes (%)
1.695.607	789.484	46,60%	906.123	53,40%

Dados por Unidade da Federação

*Dados preliminares em 5/8/2018

UF	Inscritos Apurados	Presentes	Presentes (%)	Ausentes	Ausentes (%)
AC	9.461	3.744	39,57%	5.717	60,43%
AL	19.203	9.183	47,82%	10.020	52,18%
AM	23.436	7.723	32,95%	15.713	67,05%
AP	21.941	10.730	48,90%	11.211	51,10%
BA	91.962	44.364	48,24%	47.598	51,76%
CE	34.473	15.229	44,18%	19.244	55,82%
DF	70.317	34.394	48,91%	35.923	51,09%
ES	31.076	13.359	42,99%	17.717	57,01%



Resumo da Aplicação

05 05

Dados por Unidade da Federação

UF	Inscritos Apurados	Presentes	Presentes (%)	Ausentes	Ausentes (%)
GO	64.749	29.105	44,95%	35.644	55,05%
MA	18.306	7.905	43,18%	10.401	56,82%
MG	144.999	69.837	48,16%	75.162	51,84%
MS	82.936	41.653	50,22%	41.283	49,78%
MT	15.882	5.616	35,36%	10.266	64,64%
PA	64.349	29.621	46,03%	34.728	53,97%
PB	11.483	5.238	45,62%	6.245	54,38%
PE	11.333	4.186	36,94%	7.147	63,06%
PI	13.439	6.274	46,69%	7.165	53,31%
PR	198.820	106.672	53,65%	92.148	46,35%
RJ	176.999	74.945	42,34%	102.054	57,66%
RN	7.829	3.165	40,43%	4.664	59,57%
RO	17.739	7.737	43,62%	10.002	56,38%
RR	8.529	3.719	43,60%	4.810	56,40%
RS	158.364	77.561	48,98%	80.803	51,02%
SC	74.347	36.160	48,64%	38.187	51,36%
SE	23.168	11.077	47,81%	12.091	52,19%
SP	278.088	119.645	43,02%	158.443	56,98%
TO	22.379	10.642	47,55%	11.737	52,45%
Total Geral	1.695.607	789.484	46,60%	906.123	53,40%

Histórico de Abstenções

Ano	Inscritos	Presentes	Ausentes	Abstenção (%)
2017	1.575.561	679.366	896.195	56,88%
2014	146.475	76.810	69.665	47,56%
2013	128.581	69.377	59.204	46,04%
2010	157.420	103.508	53.912	34,25%

Resumo da Aplicação

06
06

Eliminações

Tipo de Eliminação	Matutino	Vespertino
Descumprimento de Regras Gerais do Edital (Portar equipamento eletrônico, ausentar-se antes do horário permitido, utilizar impressos, não atender orientações dos fiscais, entre outros)	16	9

Ocorrências

Categoria	Matutino	Vespertino
Emergências Médicas	2	-
Energia Elétrica (Interrupção temporária)	2	7
Demanda Judicial	1	-
TOTAL	5	7

Detalhamento de Ocorrências

Categoria	Município/UF	Descrição da Ocorrência	Providência Adotada
Energia Elétrica	Ribeirão Preto / SP	Falta temporária de energia elétrica	Contato com as concessionárias para restabelecimento dos serviços.
Energia Elétrica	Simões Filho / BA	Falta temporária de energia elétrica	Contato com as concessionárias para restabelecimento dos serviços.
Energia Elétrica	São Paulo / SP	Falta temporária de energia elétrica	Contato com as concessionárias para restabelecimento dos serviços.
Energia Elétrica	Juiz de Fora / MG	Falta temporária de energia elétrica	Contato com as concessionárias para restabelecimento dos serviços.
Energia Elétrica	Brasília / DF	Falta temporária de energia elétrica	Contato com as concessionárias para restabelecimento dos serviços.
Energia Elétrica	Pirapora / MG	Falta temporária de energia elétrica	Contato com as concessionárias para restabelecimento dos serviços.
Energia Elétrica	Tomé Açú / PA	Falta temporária de energia elétrica	Contato com as concessionárias para restabelecimento dos serviços.
Energia Elétrica	Várzea Paulista / SP	Falta temporária de energia elétrica	Contato com as concessionárias para restabelecimento dos serviços.
Energia Elétrica	Campo Grande / MS	Falta temporária de energia elétrica	Contato com as concessionárias para restabelecimento dos serviços.
Demanda Judicial	São Paulo / SP	O participante obteve limiar que o autoriza a realizar o Exame mesmo tendo idade inferior ao estabelecido no edital.	Cumprimento da decisão com a inclusão do participante no Exame.
Emergências Médicas	São Paulo / SP	O participante solicitou atendimento em classe hospitalar em razão de enfermidade severa.	As provas foram aplicadas no hospital em que o participante recebe tratamento médico.
Emergências Médicas	Belo Horizonte / MG	O participante solicitou, por intermédio do Ministério Público de Minas Gerais, o atendimento em sua residência por ser portador de doença degenerativa.	As provas foram aplicadas na residência do participante.



O exame

07 07

Objetivos

- Construir uma referência nacional de autoavaliação para jovens e adultos por meio de avaliação de competências, habilidades e saberes adquiridos em processo escolar ou extraescolar.
- Avaliar jovens e adultos e fornecer às Secretarias de Educação resultados para a emissão de Certificados de Conclusão do Ensino Fundamental ou Ensino Médio.
- Construir, consolidar e divulgar seus resultados em prol da melhoria da qualidade na oferta da Educação de Jovens e Adultos e no processo de Certificação.
- Possibilitar o desenvolvimento de estudos e indicadores sobre educação brasileira.
- Possibilitar a constituição de parâmetros para autoavaliação visando a continuidade da formação e a inserção no mundo do trabalho.

Público-alvo

Jovens e adultos que não tiveram a oportunidade de concluir seus estudos na idade apropriada para cada nível de ensino.

Idade Mínima para:

Certificação de Conclusão do Ensino Fundamental: **15 anos** completos na data de realização do Exame

Certificação de Conclusão do Ensino Médio: **18 anos** completos na data de realização do Exame

Histórico

1999 - O MEC, o Inep, a Secretaria de Estado da Educação do Paraná e o Ministério das Relações Exteriores (MRE) estabelecem parceria para aplicação de exames supletivos a brasileiros residentes no Japão.

2002 - MEC e Inep lançam piloto do Encceja no Brasil para atendimento ao público que requer a certificação na Educação de Jovens e Adultos (EJA).

2003 - A aplicação no Brasil é interrompida e o Exame passa por processo de revisão.

2004 - O Exame tem nova normatização após revisão dos processos de avaliação da Educação Básica e considerando a demanda nacional e internacional de exame para certificação na modalidade EJA.

2006 - O Encceja tem sua matriz e modelo de aplicação alterados.

2008 - Definidos critérios específicos para a estruturação, a aplicação e a aferição de resultados do Exame, bem como sua fundamentação teórico-metodológica.

2009 - Alteração das Matrizes de Referência e da sistemática de realização do Exame Nacional do Ensino Médio (Enem) modificam a organização do Encceja, que



O exame

08
08

passa a ser aplicado no Brasil com a finalidade de certificar apenas o ensino fundamental, enquanto o Enem assume a certificação do ensino médio. No exterior, o Encceja continua sendo aplicado com a finalidade de certificar tanto o o ensino fundamental, quanto o ensino médio.

2017 - O Exame reassume a certificação do ensino médio no Brasil e tem quatro aplicações: Nacional Regular, Nacional PPL (Pessoas Privadas de Liberdade), Exterior Regular e Exterior PPL.

Estrutura

As provas do Encceja obedecem aos requisitos básicos estabelecidos pela legislação em vigor para o ensino fundamental e ensino médio e são estruturadas a partir da Matriz de Competências e Habilidades.

4 provas objetivas e uma redação

30 questões de múltipla escolha em cada prova objetiva

Áreas de conhecimento

ENSINO FUNDAMENTAL

- Ciências Naturais
- História e Geografia
- Língua Portuguesa, Língua Estrangeira Moderna, Artes, Educação Física e Redação
- Matemática

ENSINO MÉDIO

- Ciências da Natureza e suas Tecnologias
- Ciências Humanas e suas Tecnologias
- Linguagens e Códigos e suas Tecnologias e Redação
- Matemática e Suas Tecnologias

Perfil do participante

09
09

Dados atualizados em 5/8/18

1.695.607 inscritos

356.325 visam o certificado do Ensino Fundamental

1.339.282 visam o certificado do Ensino Médio

Aumento de 7,08% em relação a 2017, com 1.575.561 inscritos.

Região

Região	Inscrições	%
Centro-Oeste	233.884	13,8%
Nordeste	231.196	13,6%
Norte	167.834	9,9%
Sudeste	631.163	37,2%
Sul	431.530	25,4%

Sexo

Sexo	Inscrições	%
Feminino	881.033	52%
Masculino	814.574	48%
Total	1.695.607	100%

Unidade da Federação

UF	Inscrições	%
AC	9.461	0,6%
AL	19.203	1,1%
AM	23.436	1,4%
AP	21.941	1,3%
BA	91.962	5,4%
CE	34.473	2,0%
DF	70.317	4,1%
ES	31.076	1,8%
GO	64.749	3,8%
MA	18.306	1,1%
MG	144.999	8,6%
MS	82.936	4,9%
MT	15.882	0,9%
PA	64.349	3,8%
PB	11.483	0,7%
PE	11.333	0,7%
PI	13.439	0,8%
PR	198.820	11,7%
RJ	176.999	10,4%
RN	7.829	0,5%
RO	17.739	1,0%
RR	8.529	0,5%
RS	158.364	9,3%
SC	74.347	4,4%
SE	23.168	1,4%
SP	278.089	16,4%
TO	22.379	1,3%



Perfil do participante

10 10

Área do Conhecimento Ensino Fundamental

Área do Conhecimento	Inscrições	%
Ciências Naturais	317.671	5,4%
História e Geografia	318.725	5,4%
Língua Portuguesa, Língua Estrangeira Moderna, Artes, Educação Física e Redação	328.378	5,6%
Matemática	320.277	5,4%

Área do Conhecimento Ensino Médio

Área do Conhecimento	Inscrições	%
Ciências Humanas e suas Tecnologias	1.136.427	19,3%
Ciências da Natureza e suas Tecnologias	1.122.031	19,0%
Linguagens e Códigos e suas Tecnologias e Redação	1.184.505	20,1%
Matemática e suas Tecnologias	1.165.393	19,8%

Faixa Etária

Faixa Etária	Inscrições	%
Menor que 16	14.240	0,8%
Igual a 16	18.063	1,1%
Igual a 17	20.651	1,2%
Igual a 18	111.264	6,6%
Igual a 19	107.641	6,3%
Igual a 20	96.551	5,7%
De 21 a 30	668.013	39,4%
De 31 a 59	648.726	38,3%
Maior ou Igual a 60	10.458	0,6%

Cor/Raça

Cor/Raça	Inscrições	%
Amarela	32.037	1,9%
Branca	636.830	37,6%
Indígena	10.239	0,6%
Não declarada	54.764	3,2%
Parda	755.993	44,6%
Preta	205.744	12,1%

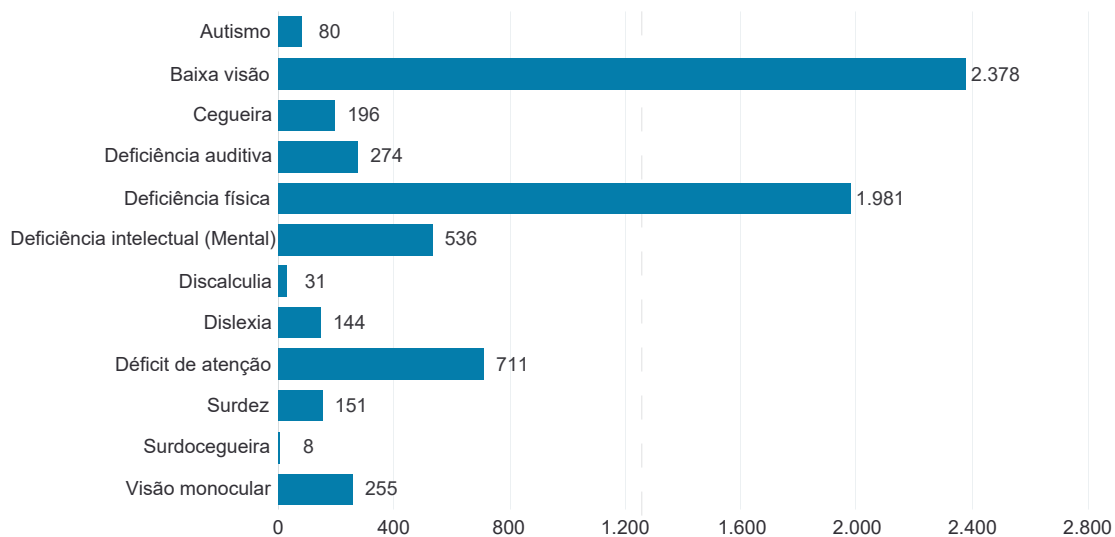


Acessibilidade

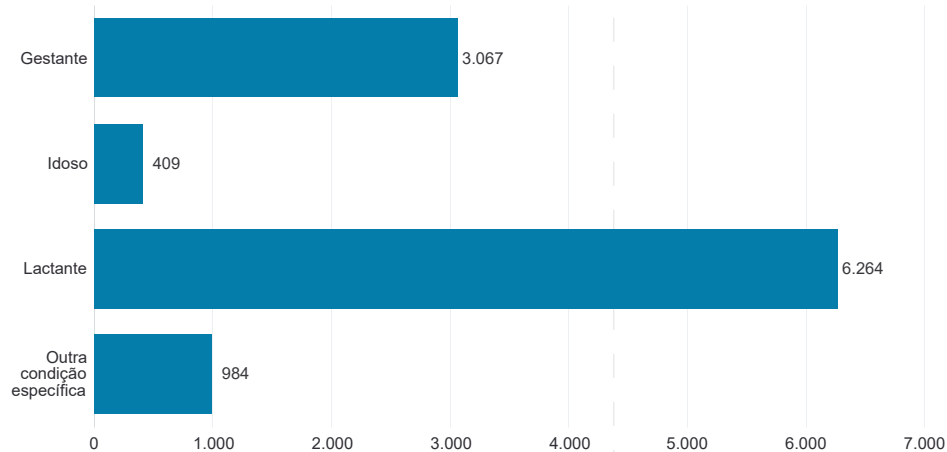
11
11

**Os dados consideram os atendimentos e recursos aprovados.*

Atendimento Especializado



Atendimento Específico

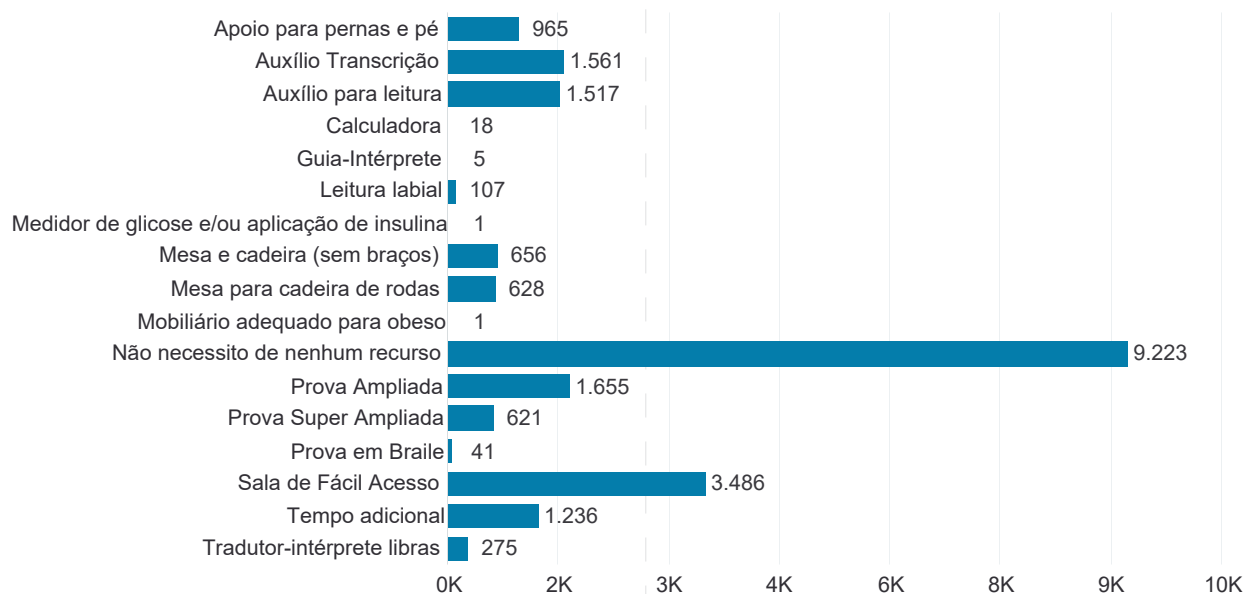




Acessibilidade

12
12

Recursos de Acessibilidade



Atendimento por Nome Social

26 participantes



Resultados

13

Gabaritos

O gabarito oficial do Encceja Nacional 2018 será divulgado até **17 de agosto**.

Correção

As provas objetivas são calculadas com base na Teoria de Resposta ao Item (TRI).

Nota Mínima

Será certificado o participante que:

- Atingir o mínimo de 100 pontos em cada uma das áreas de conhecimento.
- Atingir o mínimo de cinco pontos na prova de redação adicionalmente à nota mínima em Língua Portuguesa, Língua Estrangeira Moderna, Artes e Educação Física; no caso do Ensino Fundamental; e em Linguagens e Códigos e suas Tecnologias; no caso do Ensino Médio.

Resultados Individuais

Os resultados individuais do Encceja 2018 serão divulgados na Página do Participante, em enccejanacional.inep.gov.br, a partir de **outubro**.

Certificado x Declaração de Proficiência

Os participantes podem conseguir dois documentos por meio do Encceja.

Certificado de Conclusão: para o participante que conseguir a nota mínima exigida nas quatro provas objetivas e na redação.

Declaração Parcial de Proficiência: para o participante que conseguir a nota mínima exigida em uma das quatro provas, ou em mais de uma, mas não em todas.

O participante pode conseguir o certificado de conclusão em uma única edição ou ao conquistar as declarações de proficiência das quatro áreas de conhecimento, em edições diferentes do Encceja.

O Inep elabora, aplica e corrige as provas, mas a certificação é competência das Secretarias Estaduais de Educação e dos Institutos Federais de Educação Ciência e Tecnologia que tiverem assinado termo de adesão ao Encceja com o Inep.



Edição 2019

14
14

O Encceja é um Exame gratuito, integralmente custeado pelo Governo Federal.

O participante que não compareceu para a prova de todas as áreas do conhecimento nas quais se inscreveu em 2018 e desejar fazer o Encceja 2019 deverá justificar sua ausência na inscrição do próximo ano. Para isso deverá anexar atestado médico, documento judicial, certidão pública ou boletim de ocorrência que comprove e justifique a ausência na aplicação deste domingo. Não será aceita declaração emitida pelo próprio participante, pais ou responsáveis.

Caso o participante não justifique a ausência, deverá ressarcir ao Inep o custo do Exame, que será divulgado em 2019, por meio de Guia de Recolhimento da União (GRU). A medida, inédita no Encceja, visa conter o desperdício do dinheiro público.

Em 2017, 56,8% dos inscritos não compareceu ao Exame.